


Fișa de prezentare a teritoriului

Codul SIRUITA	Numele localități			Nr. Locuitori		Suprafața	
	Județ	Comuna	Oraș/ Municipiu	nr. loc./ comună	nr. loc./ oraș/ municipiu	km ² / comună	km ² / oraș/ municipiu
70566	Dolj	Comuna Almăj		1974		27.36	
70744	Dolj	Comuna Argetoaia		4382		84.17	
70968	Dolj	Comuna Botoșești-Paia		809		29.34	
70986	Dolj	Comuna Brabova		1550		79.63	
71536	Dolj	Comuna Carpen		2375		62.69	
71723	Dolj	Comuna Cernătești		1929		57.24	
71910	Dolj	Comuna Coțofenii din Dos		2337		45.52	
72604	Dolj	Comuna Gogoșu		723		43.07	
72819	Dolj	Comuna Grecești		1706		48.27	
70094	Dolj	Comuna Ișalnița		3770		32.01	
73772	Dolj	Comuna Predești		1905		43.51	
74073	Dolj	Comuna Scaești		2139		39.23	
74135	Dolj	Comuna Seaca de Pădure		1042		57.37	
74171	Dolj	Comuna Secu		1140		29.07	
74242	Dolj	Comuna Sopot		1836		55.43	
74705	Dolj	Comuna Verbița		1342		45.18	
110571	Mehedinti	Comuna Băcleș		2070		116.80	
Total				33029	0	895.89	0
Total general				33029		895.89	
% locuitori orașe/ municipii din total locuitori (≤25%)				0%			
Densitatea				36.87 locuitor/ km²			



De la:
INSTITUTUL NAȚIONAL DE STATISTICĂ
DIRECȚIA JUDEȚEANĂ DE STATISTICĂ DOLJ
Craiova, Str. Frații Golești nr.33
Tel. 0251/533725; Fax 0251/414014
Persoana de contact: Cornel Băcăran
Nr.84/31.03.2016

Nedatată
Nr. Exemplare: 1
Nr. File 1



Către:

Consiliul Județean Dolj

În urma cererii dumneavoastră nr.6148 din data de 29.03.2016, vă transmitem informațiile solicitate cu privire la comunele Almăj, Argetoaia, Botoșești Paia, Brabova, Carpen, Cernătești, Coțofeni din Dos, Gogoșu, Grecești, Ișalnița, Prodești, Scaești, Seaca de Pădure, Secu, Sopot, Verbița din județul Dolj și Băcleș din județul Mehedinți, conform Legii nr. 544/2001 privind liberul acces la informațiile de interes public, astfel:

- Populația după domiciliu la 1 iulie pe sexe și grupe de vârstă, în perioada 2002 -2015;
- Populația activă și inactivă pe sexe și grupe de vârstă la RPL 2011;
- Populația ocupată pe sexe și activități ale economiei naționale la RPL 2011;
- Născuții vii în perioada 2002 - 2014;
- Decedații în perioada 2002 - 2014;
- Căsătorii în perioada 2002 - 2014;
- Divorțuri în perioada 2002 - 2014;
- Decedații sub 1 an în perioada 2002 - 2014;
- Plecări cu domiciliul (inclusiv migrația externă) în perioada 2002 - 2014;
- Stabiliri cu domiciliul (inclusiv migrația externă) în perioada 2002 - 2014;
- Șomeri înregistrați, pe sexe, în perioada 2010 - 2014;
- Personalul medico-sanitar pe categorii, forme de proprietate, în perioada 2002 - 2014;
- Unități sanitare pe categorii de unități, forme de proprietate, în perioada 2002 - 2014;
- Unitățile școlare pe niveluri de educație, în perioada 2002 - 2014;
- Populația școlară pe niveluri de educație, în perioada 2002 - 2014;
- Săli de gimnastică pe niveluri de educație, în perioada 2002 - 2014;
- Terenuri de sport pe niveluri de educație, în perioada 2002 - 2014;
- Registrul unităților administrativ - teritoriale;
- Suprafața fondului funciar după modul de folosință, în perioada 2002 - 2014;
- Exploatații agricole (număr), după modul de deținere a suprafeței agricole utilizate la RGA 2010;
- Suprafața agricolă utilizată (hectare), după modul de deținere, la RGA 2010;
- Exploatații agricole (număr), pe clase de mărime a suprafeței agricole utilizate, la RGA 2010;
- Suprafața agricolă utilizată (hectare), pe clase de mărime a suprafeței agricole utilizate, la RGA 2010;
- Suprafața agricolă utilizată, suprafața agricolă neutilizată și alte suprafețe (hectare), pe categorii de folosință, la RGA 2010;
- Suprafața cultivată (hectare) cu cereale pentru boabe a suprafeței agricole utilizate, la RGA 2010;
- Suprafața cultivată (hectare) cu plante industriale a suprafeței agricole utilizate, la RGA 2010;
- Suprafața cultivată (hectare) cu plante de nutreț recoltate verzi a suprafeței agricole utilizate, la RGA 2010;

DBE/450/06.04.2016.

- Suprafața cultivată (hectare) cu alte culturi în teren arabil și suprafețe agricole utilizate, la RGA 2010;
- Suprafața de teren arabil (hectare) în repaus, la RGA 2010;
- Suprafața cultivată (hectare) cu plantații pomicole, la RGA 2010;
- Suprafața cultivată (hectare) cu plantații viticole, la RGA 2010;
- Exploatații agricole (număr) care au utilizat mașini și echipamente agricole, după tipul de mașini și echipamente agricole utilizate, la RGA 2010;
- Mașini și echipamente agricole în proprietate (număr), după tipul de mașini și echipamente agricole utilizate, la RGA 2010;
- Unitățile active și numărul mediu de persoane ocupate, pe principalele ramuri ale economiei naționale, în perioada 2010 – 2014;
- Unitățile active și numărul mediu de persoane ocupate, din industrie, în perioada 2010 – 2014.

Notă: Începând cu data de 15 aprilie 2014, accesul la baza de date statistice Tempo online este gratuit în totalitate.

Informațiile solicitate v-au fost furnizate pe e-mail, la adresele ileana_majina@yahoo.com și alexastefana@yahoo.com.

**Director executiv,
Ec. Carmen Ispas**



**Întocmit,
Cornel Băcăran**



INSTITUTUL NAȚIONAL DE STATISTICĂ
DIRECȚIA JUDEȚEANĂ DE STATISTICĂ MEHEDINȚI

Drobeta-Turnu Severin
Strada Unirii, nr. 93, Bloc C-13 parter, cod 220133
Telefon: 0252/311980; Fax: 0252/327248
e-mail: teie@mehedinti.INSSE.RO

Handwritten signature
108

Nr. 540./30.03.2016

Consiliul Județean Dolj



Handwritten signature

Urmare a solicitării dumneavoastră nr. 6149 din 29.03.2016, vă transmitem datele de care dispunem pentru comuna Băcleș.

Director Executiv,
Gabriela Delia Filip

Handwritten signature: Filip



Handwritten note: DAC/471/05-04.2016.

SIRUTA LOCALITATE	MEDIU	TIP
163 JUDETUL DOLJ	0	40
70566 ALMAJ	3	3
70575 ALMAJ	3	22
70593 BOGEA	3	23
70619 MOSNENI	3	23
70628 SITOAIJA	3	23
70744 ARGETOAIJA	3	3
70753 ARGETOAIJA	3	22
70762 BARANU	3	23
70771 BERBESU	3	23
70780 IORDACHESTI	3	23
70799 LBORDOASA	3	23
70806 MALUMNIC	3	23
70815 NOVAC	3	23
70824 PIRIA	3	23
70833 POIANA FANTINII	3	23
70842 SALCIA	3	23
70851 TRASCU DIN DEAL	3	23
70860 URSCALA	3	23
70968 BOTOSESTI-PAIA	3	3
70977 BOTOSESTI-PAIA	3	22
70986 BRABOVA	3	3
70995 BRABOVA	3	22
71000 CARAIMAN	3	23
71019 MOSNA	3	23
71028 RACHITA DE JOS	3	23
71037 URDINITA	3	23
71046 VOITA	3	23
71420 SALISTE	3	23
71439 SECULESTI	3	23
71448 STOICESTI	3	23
71536 CARPEN	3	3
71545 CARPEN	3	22
71554 CLEANOV	3	23
71563 GEBLESTI	3	23
71723 CERNATESTI	3	3
71732 CERNATESTI	3	22
71741 CORNITA	3	23
71750 RASNICU BATRIN	3	23
71769 RASNICU OGHIAN	3	23
71778 TIU	3	23
71910 COTOFENII DIN DOS	3	3
71929 COTOFENII DIN DOS	3	22
71938 MIRAITA	3	23
71947 POTHELTU	3	23
72604 GOGOSU	3	3
72613 GOGOSU	3	22
72622 GOGOSITA	3	23
72631 STEFANEL	3	23
72819 GRECESTI	3	3
72828 GRECESTI	3	22
72837 BARBOI	3	23
72846 BUSU	3	23
72855 BUSULETU	3	23
72864 GRADISTEA	3	23
72873 GROFANELE	3	23
70094 ISALNITA	3	3
70101 ISALNITA	3	22
73772 PREDESTI	3	3
73781 PREDESTI	3	22
73790 BUCICANI	3	23
73843 PREDESTII MICI	3	23
74073 SCARESTI	3	3
74082 SCARESTI	3	22
74091 VALEA LUI PATRU	3	23
74108 SEACA DE CAMP	3	3
74117 SEACA DE CAMP	3	22
74126 PISCU NOU	3	23
74135 SEACA DE PADURE	3	3
74144 SEACA DE PADURE	3	22
74153 RACHITA DE SUS	3	23

SIRUTA LOCALITATE	MEDIU	TIP
74162 VELENI	3	23
74171 SECU	3	3
74180 SECU	3	22
74199 COMANITCA	3	23
74206 SMADOVICIOARA DE SECU	3	23
74215 SUMANDRA	3	23
74242 SOPOT	3	3
74251 SOPOT	3	22
74260 BASCOV	3	23
74279 BELOT	3	23
74288 CERNAT	3	23
74297 PERENI	3	23
74304 PIETROAIA	3	23
74313 SARSCA	3	23
74705 VERBITA	3	3
74714 VERBITA	3	22
74723 VERVICIOARA	3	23

SIRUTA LOCALITATE	MEDIU	TIP
110571 BICLES		
110580 BICLES		
110615 COREU		
110624 GIURA		
110633 PETRA		
110642 PODU GROSULUI		
110651 SELISTIUTA		
110660 SMADOVITA		

Dr. J. J. J.
MEDIC TIP
169

Rezultatele estimării - Suprafața fondului funciar după modul de folosință, pe județe și localități

Modul de folosință pentru suprafața agricolă	Forma de proprietate	Județul	Localitatea	Ani												
				2002	2003	2004	2005	2006	2007	2008	2009	2010	2011	2012	2013	2014
Total	Total	Dolj	70566 ALMAJ	Hectare	Hectare	Hectare	Hectare	Hectare	Hectare	Hectare	Hectare	Hectare	Hectare	Hectare	Hectare	Hectare
-	-	-	70744 ARGETOAIA	817	8417	8417	8417	8417	8417	8417	8417	8417	8417	8417	8417	8417
-	-	-	70968 BOTOSEȘTI-PAIA	2934	2934	2934	2934	2934	2934	2934	2934	2934	2934	2934	2934	2934
-	-	-	70986 BRABOVA	7963	7963	7963	7963	7963	7963	7963	7963	7963	7963	7963	7963	7963
-	-	-	71536 CARPEN	6269	6269	6269	6269	6269	6269	6269	6269	6269	6269	6269	6269	6269
-	-	-	71723 CERNATEȘTI	5724	5724	5724	5724	5724	5724	5724	5724	5724	5724	5724	5724	5724
-	-	-	71910 COTOFEMII DIN DOS	4552	4552	4552	4552	4552	4552	4552	4552	4552	4552	4552	4552	4552
-	-	-	72604 GOGOSU	4307	4307	4307	4307	4307	4307	4307	4307	4307	4307	4307	4307	4307
-	-	-	72819 GRECEȘTI	4827	4827	4827	4827	4827	4827	4827	4827	4827	4827	4827	4827	4827
-	-	-	70094 ISALMIȚA	3201	3201	3201	3201	3201	3201	3201	3201	3201	3201	3201	3201	3201
-	-	-	73594 PERISOR	6948	6948	6948	6948	6948	6948	6948	6948	6948	6948	6948	6948	6948
-	-	-	74028 SĂLCUȚA	7556	7556	7556	7556	7556	7556	7556	7556	7556	7556	7556	7556	7556
-	-	-	74135 SEACA DE PADURE	5737	5737	5737	5737	5737	5737	5737	5737	5737	5737	5737	5737	5737
-	-	-	74171 SECU	2907	2907	2907	2907	2907	2907	2907	2907	2907	2907	2907	2907	2907
-	-	-	74242 SOPOT	5543	5543	5543	5543	5543	5543	5543	5543	5543	5543	5543	5543	5543
-	-	-	74705 VERBITA	4518	4518	4518	4518	4518	4518	4518	4518	4518	4518	4518	4518	4518
-	-	-	70566 ALMAJ	4019	4019	4019	4019	4019	4019	4019	4019	4019	4019	4019	4019	4019
-	-	-	70744 ARGETOAIA	5292	5292	5292	5292	5292	5292	5292	5292	5292	5292	5292	5292	5292
-	-	-	70968 BOTOSEȘTI-PAIA	2564	2564	2564	2564	2564	2564	2564	2564	2564	2564	2564	2564	2564
-	-	-	70986 BRABOVA	7381	7381	7381	7381	7381	7381	7381	7381	7381	7381	7381	7381	7381
-	-	-	71536 CARPEN	5552	5552	5552	5552	5552	5552	5552	5552	5552	5552	5552	5552	5552
-	-	-	71723 CERNATEȘTI	4964	4964	4964	4964	4964	4964	4964	4964	4964	4964	4964	4964	4964
-	-	-	71910 COTOFEMII DIN DOS	3264	3264	3264	3264	3264	3264	3264	3264	3264	3264	3264	3264	3264
-	-	-	72604 GOGOSU	3459	3459	3459	3459	3459	3459	3459	3459	3459	3459	3459	3459	3459
-	-	-	72819 GRECEȘTI	4385	4385	4385	4385	4385	4385	4385	4385	4385	4385	4385	4385	4385
-	-	-	70094 ISALMIȚA	2114	2114	2114	2114	2114	2114	2114	2114	2114	2114	2114	2114	2114
-	-	-	73594 PERISOR	3557	3557	3557	3557	3557	3557	3557	3557	3557	3557	3557	3557	3557
-	-	-	74028 SĂLCUȚA	6484	6484	6484	6484	6484	6484	6484	6484	6484	6484	6484	6484	6484
-	-	-	74135 SEACA DE PADURE	4025	4025	4025	4025	4025	4025	4025	4025	4025	4025	4025	4025	4025
-	-	-	74171 SECU	2533	2533	2533	2533	2533	2533	2533	2533	2533	2533	2533	2533	2533
-	-	-	74242 SOPOT	4992	4992	4992	4992	4992	4992	4992	4992	4992	4992	4992	4992	4992
-	-	-	74705 VERBITA	2832	2832	2832	2832	2832	2832	2832	2832	2832	2832	2832	2832	2832
-	-	-	70566 ALMAJ	3176	3176	3176	3176	3176	3176	3176	3176	3176	3176	3176	3176	3176
-	-	-	70744 ARGETOAIA	3419	3419	3419	3419	3419	3419	3419	3419	3419	3419	3419	3419	3419
-	-	-	70968 BOTOSEȘTI-PAIA	1833	1833	1833	1833	1833	1833	1833	1833	1833	1833	1833	1833	1833
-	-	-	70986 BRABOVA	4451	4451	4451	4451	4451	4451	4451	4451	4451	4451	4451	4451	4451

Dum
170

Vii si pepiniere viticole	Total	Dolj	74705 VERBITA												
			34	14	14	14	14	14	14	14	14	14	14	14	
70566 ALMAJ	40		40	15	15	15	15	15	15	15	15	15	15	15	15
70744 ARGETOAIA	50		50	50	50	50	50	50	50	50	50	50	50	50	50
70968 BOTOSESTI-PAIA	60		60	60	60	60	60	60	60	60	60	60	60	60	60
70986 BRABOVA	251		251	251	251	251	251	251	251	251	251	251	251	251	251
71536 CARPEN	171		171	171	171	171	171	171	171	171	171	171	171	171	171
71773 CERNATESTI	60		60	59	59	59	59	59	59	59	59	59	59	59	59
71910 COTOFENII DIN DOS	63		63	63	63	63	63	63	63	63	63	63	63	63	63
72604 GOGOSU	37		37	37	37	37	37	37	37	37	37	37	37	37	37
72819 GRECESTI	98		98	98	98	98	98	98	98	98	98	98	98	98	98
70094 ISALNITA	25		25	25	25	25	25	25	25	25	25	25	25	25	25
73594 PERISOR	230		230	230	230	230	230	230	230	230	230	230	230	230	230
74028 SALCUTA	244		244	244	244	244	244	244	244	244	244	244	244	244	244
74135 SEACA DE PADURE	97		97	97	97	97	97	97	97	97	97	97	97	97	97
74171 SECU	36		36	36	36	36	36	36	36	36	36	36	36	36	36
74242 SOPOT	24		24	24	24	24	24	24	24	24	24	24	24	24	24
74705 VERBITA	90		90	90	90	90	90	90	90	90	90	90	90	90	90
Total	6	Doj	6	5	4	4	4	4	4	4	4	4	4	4	4
70566 ALMAJ	50		50	50	50	50	50	50	50	50	50	50	50	50	50
70744 ARGETOAIA	50		50	50	50	50	50	50	50	50	50	50	50	50	50
70968 BOTOSESTI-PAIA	947		947	947	947	947	947	947	947	947	947	947	947	947	947
70986 BRABOVA	25		25	25	25	25	25	25	25	25	25	25	25	25	25
71536 CARPEN	64		64	61	61	61	61	61	61	61	61	61	61	61	61
71723 CERNATESTI	40		40	40	40	40	40	40	40	40	40	40	40	40	40
72604 GOGOSU	76		76	76	76	76	76	76	76	76	76	76	76	76	76
72819 GRECESTI	5		5	5	5	5	5	5	5	5	5	5	5	5	5
73594 PERISOR	12		12	12	12	12	12	12	12	12	12	12	12	12	12
74028 SALCUTA	45		45	45	45	45	45	45	45	45	45	45	45	45	45
74135 SEACA DE PADURE	31		31	31	31	31	31	31	31	31	31	31	31	31	31
74171 SECU	142		142	142	142	142	142	142	142	142	142	142	142	142	142
74705 VERBITA	142		142	142	142	142	142	142	142	142	142	142	142	142	142
Total	142	Doj	142	142	142	142	142	142	142	142	142	142	142	142	142
70566 ALMAJ	618		618	618	618	618	618	618	618	618	618	618	618	618	618
70744 ARGETOAIA	3125		3125	3125	3125	3125	3125	3125	3125	3125	3125	3125	3125	3125	3125
70968 BOTOSESTI-PAIA	370		370	370	370	370	370	370	370	370	370	370	370	370	370
70986 BRABOVA	582		582	582	582	582	582	582	582	582	582	582	582	582	582
71536 CARPEN	717		717	717	717	717	717	717	717	717	717	717	717	717	717
71773 CERNATESTI	760		760	760	760	760	760	760	760	760	760	760	760	760	760
71910 COTOFENII DIN DOS	1288		1288	1288	1288	1288	1288	1288	1288	1288	1288	1288	1288	1288	1288
72604 GOGOSU	848		848	848	848	848	848	848	848	848	848	848	848	848	848
72819 GRECESTI	442		442	442	442	442	442	442	442	442	442	442	442	442	442

Dus
172

-	-	-	-	-	-	-	-	-	-	-	1087	1087	1087	1087	3087
-	-	-	-	-	-	-	-	-	-	-	3391	3391	3391	3391	
-	-	-	-	-	-	-	-	-	-	-	1072	1072	1072	3072	
-	-	-	-	-	-	-	-	-	-	-					
-	-	-	-	-	-	-	-	-	-	-	1712	1762	1762	1762	
-	-	-	-	-	-	-	-	-	-	-	374	374	374	374	
-	-	-	-	-	-	-	-	-	-	-	551	551	551	551	
-	-	-	-	-	-	-	-	-	-	-	1668	1668	1668	1668	
-	-	-	-	-	-	-	-	-	-	-					
-	-	-	-	-	-	-	-	-	-	-	101	101	101	101	
-	-	-	-	-	-	-	-	-	-	-	2555	2555	2555	2555	
-	-	-	-	-	-	-	-	-	-	-	200	200	200	200	
-	-	-	-	-	-	-	-	-	-	-	150	150	150	150	
-	-	-	-	-	-	-	-	-	-	-	381	381	381	381	
-	-	-	-	-	-	-	-	-	-	-	476	476	476	476	
-	-	-	-	-	-	-	-	-	-	-					
-	-	-	-	-	-	-	-	-	-	-	800	800	800	800	
-	-	-	-	-	-	-	-	-	-	-	582	582	582	582	
-	-	-	-	-	-	-	-	-	-	-	164	164	164	164	
-	-	-	-	-	-	-	-	-	-	-	240	240	240	240	
-	-	-	-	-	-	-	-	-	-	-	3063	3063	3063	3063	
-	-	-	-	-	-	-	-	-	-	-	754	754	754	754	
-	-	-	-	-	-	-	-	-	-	-					
-	-	-	-	-	-	-	-	-	-	-	1426	1426	1426	1477	
-	-	-	-	-	-	-	-	-	-	-	152	152	152	152	
-	-	-	-	-	-	-	-	-	-	-	265	265	265	265	
-	-	-	-	-	-	-	-	-	-	-	1521	1521	1521	1499	
-	-	-	-	-	-	-	-	-	-	-					
-	-	-	-	-	-	-	-	-	-	-	137	137	137	137	
-	-	-	-	-	-	-	-	-	-	-	52	52	52	52	
-	-	-	-	-	-	-	-	-	-	-	9	9	9	9	
-	-	-	-	-	-	-	-	-	-	-	27	27	27	27	
-	-	-	-	-	-	-	-	-	-	-	6	6	6	6	
-	-	-	-	-	-	-	-	-	-	-	15	15	15	15	
-	-	-	-	-	-	-	-	-	-	-					
-	-	-	-	-	-	-	-	-	-	-	170	170	170	170	
-	-	-	-	-	-	-	-	-	-	-	24	24	24	24	
-	-	-	-	-	-	-	-	-	-	-	11	11	11	11	
-	-	-	-	-	-	-	-	-	-	-	85	85	85	85	
-	-	-	-	-	-	-	-	-	-	-	21	21	21	21	
-	-	-	-	-	-	-	-	-	-	-	11	11	11	11	
-	-	-	-	-	-	-	-	-	-	-					
-	-	-	-	-	-	-	-	-	-	-	9	9	9	9	
-	-	-	-	-	-	-	-	-	-	-	2	2	2	2	
-	-	-	-	-	-	-	-	-	-	-	14	14	14	14	

Paduri si alta
vegetatie forestiera

Occupatia cu ape, bolti

Janis
173

Dezapele cu construcții	Dolu	Total	8	6	8	8	8	8
74705 VERBITA	-	-						
70566 ALIMAU	-	-	133	114	133	113	133	133
70744 ARGETOAIA	-	-	261	261	261	261	261	261
70968 BOTOSEȘTI-PAIA	-	-	78	78	78	78	78	78
70986 BRABOVA	-	-	149	144	149	149	149	149
71536 CARPEN	-	-	162	162	162	162	162	162
71723 CERNAȚEȘTI	-	-	142	142	144	144	144	144
71910 COTOFENII DIN DOS	-	-	158	153	158	152	152	152
72604 GOGOSU	-	-	134	134	134	134	134	134
72819 GRECEȘTI	-	-	137	137	137	137	137	137
70094 ISALNITA	-	-	453	453	453	453	453	453
73594 PERISOR	-	-	135	135	135	135	135	135
74028 SALCUTA	-	-	189	189	189	189	189	189
74135 SEACA DE PADURE	-	-	113	113	113	113	113	113
74171 SECUI	-	-	77	77	77	77	77	77
74242 SŌPOT	-	-	170	170	170	170	170	170
74705 VERBITA	-	-	85	85	85	85	85	85
Total	Dolu	Total	84	84	84	84	84	84
70744 ARGETOAIA	-	-	136	136	136	136	136	136
70968 BOTOSEȘTI-PAIA	-	-	60	60	60	60	60	60
70986 BRABOVA	-	-	190	190	190	190	190	190
71536 CARPEN	-	-	120	120	120	120	120	120
71723 CERNAȚEȘTI	-	-	82	82	82	82	82	82
71910 COTOFENII DIN DOS	-	-	58	58	58	58	58	58
72604 GOGOSU	-	-	90	90	90	90	90	90
72819 GRECEȘTI	-	-	68	68	68	68	68	68
70094 ISALNITA	-	-	81	81	81	81	81	81
73594 PERISOR	-	-	102	102	102	102	102	102
74028 SALCUTA	-	-	104	104	104	104	104	104
74135 SEACA DE PADURE	-	-	99	99	99	99	99	99
74171 SECUI	-	-	63	63	63	63	63	63
74242 SŌPOT	-	-	76	76	76	76	76	76
74705 VERBITA	-	-	58	58	58	58	58	58
Total	Dolu	Total	163	163	163	163	163	163
70744 ARGETOAIA	-	-	121	121	121	121	121	121
70968 BOTOSEȘTI-PAIA	-	-	23	23	23	23	23	23
70986 BRABOVA	-	-	56	56	56	56	56	56

Handwritten signature
 163
 121
 23
 56

Dup
1.75

71536	CARPEN	1	1	1	1	1	1	1	1	48	48	48	48
71723	CERMATEȘTI	1	1	1	1	1	1	1	1	45	45	45	45
71910	COTOFENII DIN DOȘ	1	1	1	1	1	1	1	1	107	107	107	105
72604	GOGOSU	1	1	1	1	1	1	1	1	48	48	48	48
72819	GRECEȘTI	1	1	1	1	1	1	1	1	61	61	61	61
70094	ISALNITA	1	1	1	1	1	1	1	1	228	228	228	278
73594	PERISOR	1	1	1	1	1	1	1	1	70	70	70	70
74028	SALCUTA	1	1	1	1	1	1	1	1	14	14	14	14
74135	SEACA DE PADURE	1	1	1	1	1	1	1	1	65	65	65	191
74171	SECU	1	1	1	1	1	1	1	1	80	80	80	80
74242	SOPOT	1	1	1	1	1	1	1	1	26	26	26	26
74705	VERBITA	1	1	1	1	1	1	1	1	14	14	14	18

Rezultatele cautiarii - Suprafata fondului functionar dupa modalul de folosinta, pe judete si localitati

Modul de folosinta pentru suprafata agricola	Forma de proprietate	Judete	Localitati	Ani														
				1990	2002	2003	2004	2005	2006	2007	2008	2009	2010	2011	2012	2013	2014	
				UM: Ha														
Total	Total	Dolj	73772 PREDESTI	8313	8313	8313	4351	4351	4351	4351	4351	4351	4351	4351	4351	4351	4351	4351
				74073 SCAESTI	3923	3923	3923	3923	3923	3923	3923	3923	3923	3923	3923	3923	3923	3923
Agricole	Proprietate privata	Dolj	73772 PREDESTI	:	:	:	:	:	:	:	:	:	:	:	:	:	:	:
				74073 SCAESTI	:	:	:	:	:	:	:	:	:	:	:	:	:	:
Araliile	Total	Dolj	73772 PREDESTI	7714	7682	7682	3943	3943	3943	3943	3943	3943	3943	3943	3943	3943	3943	3943
				74073 SCAESTI	3049	3050	3050	3050	3050	3050	3050	3050	3050	3050	3050	3050	3050	3050
Pastuni	Total	Dolj	73772 PREDESTI	4882	4777	4777	2189	2189	2189	2189	2189	2189	2189	2189	2189	2189	2189	2189
				74073 SCAESTI	2305	2270	2270	2270	2270	2270	2270	2270	2270	2270	2270	2270	2270	2270
Finata	Total	Dolj	73772 PREDESTI	1591	1939	1939	1395	1395	1395	1395	1395	1395	1395	1395	1395	1395	1395	1395
				74073 SCAESTI	623	733	733	733	733	733	733	733	733	733	733	733	733	733
Vilii populinare viticole	Proprietate privata	Dolj	73772 PREDESTI	31	18	18	:	:	:	:	:	:	:	:	:	:	:	:
				74073 SCAESTI	13	9	9	9	9	9	9	9	9	9	9	9	9	9
Livesti si pasunieri pomicole	Total	Dolj	73772 PREDESTI	82	30	30	15	15	15	15	15	15	15	15	15	15	15	15
				74073 SCAESTI	79	20	20	20	20	20	20	20	20	20	20	20	20	20
Terenuri neagricole total	Total	Dolj	73772 PREDESTI	1078	918	918	344	344	344	344	344	344	344	344	344	344	344	344
				74073 SCAESTI	29	18	18	18	18	18	18	18	18	18	18	18	18	18
Ocupata cu ape, balti	Total	Dolj	73772 PREDESTI	:	:	:	:	:	:	:	:	:	:	:	:	:	:	:
				74073 SCAESTI	:	:	:	:	:	:	:	:	:	:	:	:	:	:
Ocupata cu constructii	Total	Dolj	73772 PREDESTI	:	:	:	:	:	:	:	:	:	:	:	:	:	:	:
				74073 SCAESTI	:	:	:	:	:	:	:	:	:	:	:	:	:	:

Rezultatele cauzantii - Suprafata fondului funciar dupa modul de folosinta, pe judete si localitati

Modul de folosinta pentru suprafata agricola	Forma de proprietate	Judete	Localitati	Ani												
				Anul 2002	Anul 2003	Anul 2004	Anul 2005	Anul 2006	Anul 2007	Anul 2008	Anul 2009	Anul 2010	Anul 2011	Anul 2012	Anul 2013	Anul 2014
				Hectara	Hectare	Hectare	Hectare	Hectare	Hectare	Hectare	Hectare	Hectare	Hectare	Hectare	Hectare	Hectare
Total	Total	Mehedinti	110571 BICLES	12216	22216	11680	11680	11680	11680	11680	11680	11680	11680	11680	11680	11680
Agricola	Total	Mehedinti	110571 BICLES	10665	10674	10778	10778	10778	10778	10778	10778	10864	10864	10864	10864	10864
Arabil	Total	Mehedinti	110571 BICLES	8098	8098	8098	8098	8098	8098	8098	8098	8098	8098	8098	8098	8098
Pasuni	Total	Mehedinti	110571 BICLES	2354	2366	2470	2470	2470	2470	2470	2470	2470	2470	2470	2470	2470
Finete	Total	Mehedinti	110571 BICLES	119	119	119	119	119	119	119	119	119	119	119	119	119
Vii si pepiniera viticole	Total	Mehedinti	110571 BICLES	63	60	60	60	60	60	60	60	60	60	60	60	60
Livazi si pepiniera pomicola	Total	Mehedinti	110571 BICLES	31	31	31	31	31	31	31	31	31	31	31	31	31
Terenuri ne-agricole total	Total	Mehedinti	110571 BICLES	:	:	:	:	:	:	:	:	:	:	:	:	:
Peduri si alta vegetatie forestiera	Total	Mehedinti	110571 BICLES	:	:	:	:	:	:	:	:	:	:	:	:	:
Occupata cu ape, balti	Total	Mehedinti	110571 BICLES	:	:	:	:	:	:	:	:	:	:	:	:	:
Occupata cu constructii	Total	Mehedinti	110571 BICLES	:	:	:	:	:	:	:	:	:	:	:	:	:
Cal de comunicatii si cai ferate	Total	Mehedinti	110571 BICLES	:	:	:	:	:	:	:	:	:	:	:	:	:
Terenuri degradate si neproductive	Total	Mehedinti	110571 BICLES	:	:	:	:	:	:	:	:	:	:	:	:	:

© 1998 - 2016 INSTITUTUL NATIONAL DE STATISTICA

[Signature]
178

GAL "Colinele Olteniei": Lista UAT-urilor cu valorile IDUL corespunzatoare

Descrierea metodologiei pentru LHDi (IDUL) , disponibila in anexa 9 , volum disponibil la:

https://www.academia.edu/16408349/Competitive_Cities_Reshaping_the_Economic_Geography_of_Romania_2013

sirsup	jud	LOCALITATE	IDUL 2011	Populatie urban/ 2011	rural
70566	DOLJ	ALMAJ	53,31	1974	rural
70744	DOLJ	ARGETOAIA	45,99	4382	rural
110571	MEHEDINTI	BACLES	34,80	2070	rural
70968	DOLJ	BOTOSESTI-PAIA	30,31	809	rural
70986	DOLJ	BRABOVA	30,34	1550	rural
71536	DOLJ	CARPEN	40,79	2375	rural
71723	DOLJ	CERNATESTI	38,88	1929	rural
71910	DOLJ	COTOFENII DIN DOS	50,66	2337	rural
72604	DOLJ	GOGOSU	33,67	723	rural
72819	DOLJ	GRECESTI	36,03	1706	rural
70094	DOLJ	ISALNITA	76,63	3770	rural
73772	DOLJ	PREDESTI	50,18	1905	rural
74073	DOLJ	SCAESTI	46,15	2139	rural
74135	DOLJ	SEACA DE PADURE	25,67	1042	rural
74171	DOLJ	SECU	34,77	1140	rural
74242	DOLJ	SOPOT	37,60	1836	rural
74705	DOLJ	VERBITA	35,63	1342	rural

Media la nivelul teritoriului: 41,26

Sexe	Judete	Localitati	Perioade				
			Anul 2010	Anul 2011	Anul 2012	Anul 2013	Anul 2014
			UM: Numar persoane				
			Numar persoane	Numar persoane	Numar persoane	Numar persoane	Numar persoane
Total	Dolj	70566 ALMAJ	96	85	62	73	52
-	-	70744 ARGETOAI	159	400	380	415	359
-	-	70968 BOTOSESTI-PAIA	54	72	78	62	69
-	-	70986 BRABOVA	44	46	59	73	69
-	-	71536 CARPEN	243	282	17	178	244
-	-	71723 CERNATESTI	43	56	85	90	84
-	-	71910 COTOFENII DIN DOS	108	91	99	81	88
-	-	72604 GOGOSU	15	6	23	27	30
-	-	72819 GRECESTI	35	169	168	161	154
-	-	70094 ISALNITA	85	79	84	71	75
-	-	73772 PREDESTI	71	56	55	74	57
-	-	74073 SCAESTI	65	143	151	150	173
-	-	74135 SEACA DE PADURE	11	92	91	81	85
-	-	74171 SECU	7	8	7	6	62
-	-	74242 SOPOT	84	86	65	103	120
-	-	74705 VERBITA	48	59	50	56	91
Masculi	Dolj	70566 ALMAJ	56	42	31	44	29
-	-	70744 ARGETOAI	40	253	236	247	224
-	-	70968 BOTOSESTI-PAIA	31	45	51	37	42
-	-	70986 BRABOVA	26	21	29	37	35
-	-	71536 CARPEN	151	189	10	118	161
-	-	71723 CERNATESTI	31	35	50	60	60
-	-	71910 COTOFENII DIN DOS	72	53	61	48	50
-	-	72604 GOGOSU	9	4	14	18	20
-	-	72819 GRECESTI	22	105	107	103	99
-	-	70094 ISALNITA	52	45	48	41	34
-	-	73772 PREDESTI	44	29	35	43	29
-	-	74073 SCAESTI	34	81	87	91	109
-	-	74135 SEACA DE PADURE	8	59	58	48	54
-	-	74171 SECU	4	5	3	5	41
-	-	74242 SOPOT	49	47	37	63	68
-	-	74705 VERBITA	32	40	30	34	59
Feminin	Dolj	70566 ALMAJ	40	43	31	29	23
-	-	70744 ARGETOAI	119	147	144	168	135
-	-	70968 BOTOSESTI-PAIA	23	27	27	25	27
-	-	70986 BRABOVA	18	25	30	36	34
-	-	71536 CARPEN	92	93	7	60	83
-	-	71723 CERNATESTI	12	21	35	30	24
-	-	71910 COTOFENII DIN DOS	36	38	38	33	38
-	-	72604 GOGOSU	6	2	9	9	10
-	-	72819 GRECESTI	13	64	61	58	55
-	-	70094 ISALNITA	33	34	36	30	41
-	-	73772 PREDESTI	27	27	20	31	28

-	-	74073 SCAESTI	31	62	64	59	64
-	-	74135 SEACA DE PADURE	3	33	33	33	31
-	-	74171 SECU	3	3	4	1	21
-	-	74242 SOPOT	35	39	28	40	52
-	-	74705 VERBITA	16	19	20	22	32

Group
182

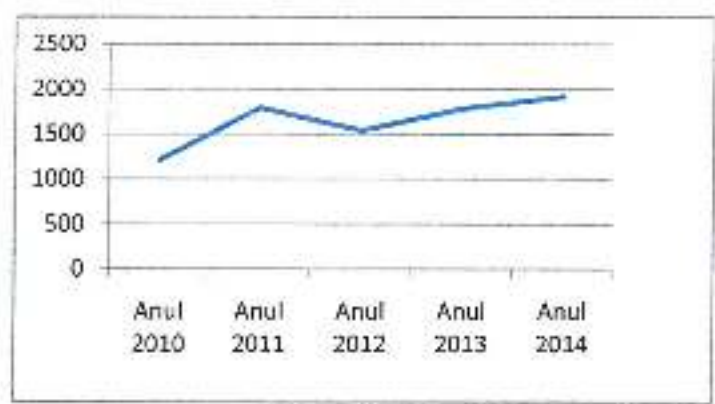
Someri inregistrati la sfarsitul lunii, pe sexe, judete si localitati

Sexe	Judete	Localitati	Perioade				
			Anul 2010	Anul 2011	Anul 2012	Anul 2013	Anul 2014
			Numar persoane	Numar persoane	UM: Numar persoane	Numar persoane	Numar persoane
Total	Mehedinti	110571 BICLES	42	58	64	81	102
Masculin	Mehedinti	110571 BICLES	30	42	48	60	72
Feminin	Mehedinti	110571 BICLES	12	16	16	21	30

Prof
184

Numărul de șomeri înregistrați la nivelul teritoriului

Anul 2010	Anul 2011	Anul 2012	Anul 2013	Anul 2014
1210	1788	1538	1782	1914



După
185

GAL "Colinele Olteniei"

Populația stabilă și gradul de ocupare la nivelul anului 2011

Localitatea	Populația stabilă	Populația activă	Populația ocupată	Șomeri	Pensionari
Anul	2011	2011	2011	2011	2011
Almaj	1974	872	835	37	436
Argetoara	4382	1659	1569	90	817
Băclăeș	2070	1062	1041	21	481
Botoșești-Pala	809	366	343	23	216
Brăbova	1950	674	646	28	422
Carpen	2375	801	760	41	676
Cernătești	1929	725	674	51	454
Coțofeni din Dos	2337	1271	1233	38	324
Gogoșu	723	173	152	21	413
Grecești	1706	631	602	29	403
Ișalnița	3770	1676	1559	117	685
Predești	1905	829	795	34	354
Scăești	2139	992	953	39	291
Seaca de Pădure	1042	403	383	20	371
Secu	1140	514	503	11	210
Sopot	1836	888	816	72	384
Verbita	1342	613	586	27	253
TOTAL	33029	14149	13450	699	7190

INS

INSTITUTUL NATIONAL DE STATISTICA

Od. Libertății 16, București Sector 3, ROMÂNIA
 Fax: +4021 312 4875 / 318 1031 / 318 1878 romstat@insse.ro
 Distribuție: Tel. 312 7770; Fax: 318 1874; statstat@insse.ro

Romano | English

TEMPO - HOME CONTURILE NATIONALE CON1031 - Selectie criterii Rezultate

Rezultatele cautarii - PIB pe macroregiuni, regiuni de dezvoltare si judete - SEC 2010, calculat conform CAEN Rev.2

Macroregiuni, regiuni de dezvoltare si judete

Doli	Ani	15636,4
	Anul 2013	
	UM: Milioane lei	
	Milioane lei	

Legenda: '1' - date lipzite; 'c' - date confidentiale; 9999,00 - normal - date definitive; 9999,00 - summat subliniat - date semidefinite; 9999,00 - ingrecat - date revizuite; 9999,00 - subliniat - date previzii

Imprimare rezultate
 Salvați în format Excel

ATENȚIE! Aceasta funcționalitate necesită cunoștințe avansate de Excel pivot Table, este destinată uzului profesional. Atenție la linile cu TOTAL atunci când faceți agregarea după suma (SUM)

Salvare în format CSV (pentru Pivot Table/Chart în Excel)

ATENȚIE! Aceasta funcționalitate necesită cunoștințe avansate de Excel Pivot Table, este destinată uzului profesional. INS este responsabil pentru fișierul CSV în forma în care îl salvati. INS nu este responsabil pentru rezultate obținute din manipularea greșită a datelor

CON1031 - PIB pe macroregiuni, regiuni de dezvoltare si judete - SEC 2010, calculat conform CAEN Rev.2

PIB regional este corespondentul regional al PIB. Produsul intern brut (PIB) este egal cu suma utilizărilor finale de bunuri și servicii ale unităților instituționale rezidente (consumul final efectiv, formarea brută de capital fix) plus exporturile minus importurile de bunuri și servicii.

Anuala

Cercetari statistice privind conturile nationale:
 Produsul Intern Brut Regional detaliat
 12-02-2016

Datele sunt calculate conform SEC 2010 si CAEN Rev.2 incepand cu anul 2000.

186

187

Rezultatele cautarii - PIB pe macroregiuni, regiuni de dezvoltare
si judete - SEC 2010, calculat conform CAEN Rev.2

Macroregiuni, regiuni de dezvoltare si judete	Ani Anul 2013 UM: Milioane lei Milioane lei
Dolj	15636,4

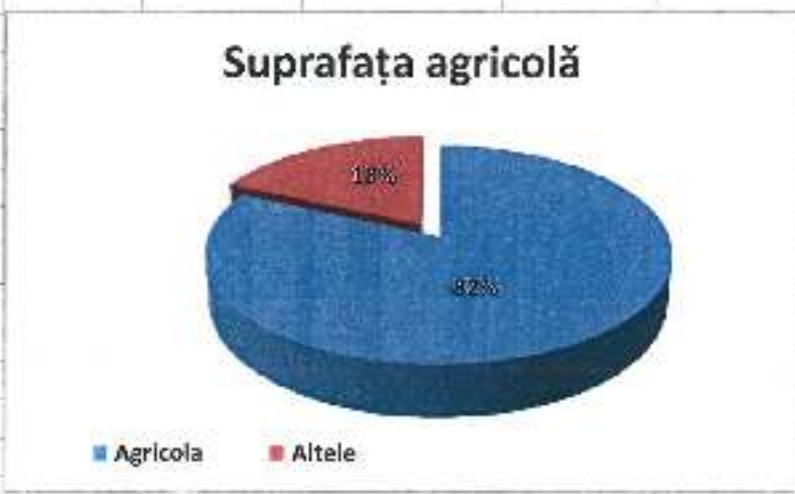
© 1998 - 2016 INSTITUTUL NATIONAL DE STATISTICA

Gal "Colinele Olteniei" - Structura teritoriului după tipul de ocupare a suprafețelor la nivelul anului 2014

Localitate	Total	Agricola	Arabila	Pășuni	Fâneațe	Vii și pepiniere viticole	Livezi și pepiniere pomiceole	Terenuri neagricole totale	Paduri și alta vegetație forestieră	Ocupată cu apă (balt)	Ocupată cu construcții	Căi de comunicații și cai ferate	Terenuri degradate și neproductive
70566 ALMAJ	2.736	2.118	1.623	465	13	15	2	618	101	137	133	84	163
70744 ARGETOAI	8.417	5.292	3.389	1.694	79	90	40	3.125	2.555	52	261	136	121
110571 BICLES	11.680	10.864	8.093	2.556	124	60	31	816	353	38	271	120	34
70968 BOTOSEȘTI-PAIA	2.934	2.564	1.773	666	5	60	60	370	200	9	78	60	23
70986 BRABOVA	7.963	7.381	4.429	2.537	66	32	317	582	160	27	149	190	56
71536 CARPEN	6.269	5.552	4.405	951	0	171	25	717	381	6	162	120	48
71723 CERNATEȘTI	5.724	4.964	3.313	1.270	261	59	61	760	476	15	144	82	43
71910 COTOFENII DIN DOS	4.552	3.319	2.881	370	5	63	0	1.233	800	170	152	6	105
72604 GOGOSU	4.307	3.459	2.366	976	40	37	40	848	582	24	104	90	48
72819 GRECEȘTI	4.827	4.385	3.357	739	115	98	76	442	164	0	137	0	141
70094 ISALNITA	3.201	2.114	1.839	249	0	26	0	1.087	240	85	453	81	228
73772 PREDEȘTI	4.351	3.943	2.164	1.395	0	90	294	408	139	21	113	110	25
74073 SCAEȘTI	3.923	3.050	2.291	730	9	20	0	873	565	52	100	97	59
74135 SEACA DE PADURE	5.737	3.975	2.858	956	19	97	45	1.762	1.427	0	113	31	191
74171 SECU	2.907	2.533	1.740	727	2	36	28	374	152	2	77	63	80
74242 SOPOT	5.543	4.992	3.147	1.643	178	24	0	551	265	14	170	76	26
74705 VERBITA	4.518	2.850	2.479	267	14	90	0	1.068	1.499	8	85	58	18
TOTAL GAL (Hectare)	89.989	73.355	52.147	18.191	930	1.088	1.019	18.234	10.089	660	2.782	1.404	1.409

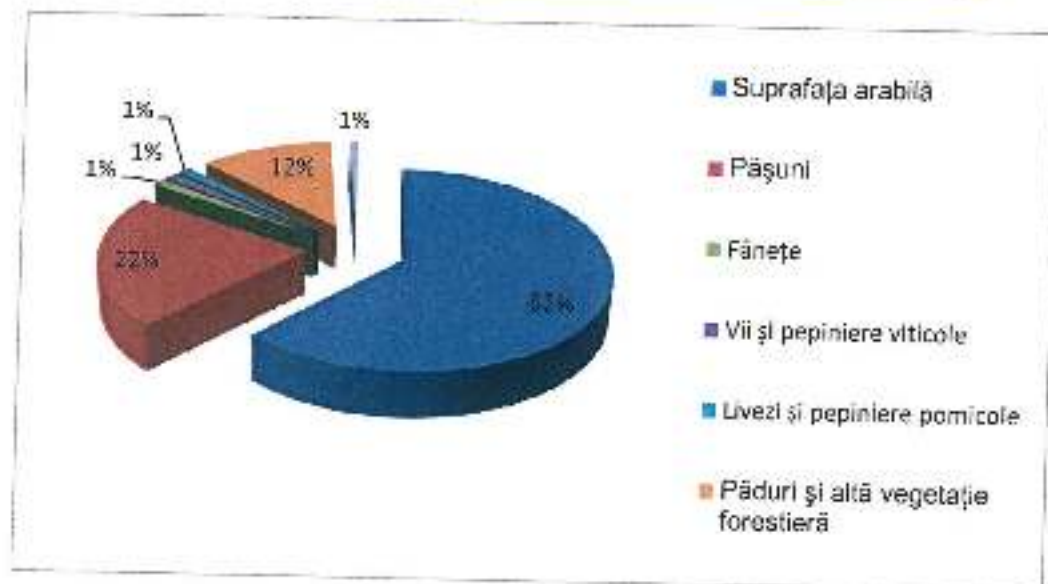
Total	Agricola	Arabila	Pășuni	Fâneațe	Vii și pepiniere viticole	Livezi și pepiniere pomiceole	Terenuri neagricole totale	Paduri și alta vegetație forestieră	Ocupată cu apă (balt)	Ocupată cu construcții	Căi de comunicații și cai ferate	Terenuri degradate și neproductive
89.989	73.355	52.147	18.191	930	1.088	1.019	18.234	10.089	660	2.782	1.404	1.409
%	82	58	20	1	1	1	18	11	1	3	2	2

Total	Agricola	Altele
89.989	73.355	16.634



Dus
189

Teritoriul "Colinele Olteniei"	Suprafața arabilă	Pășuni	Fânețe	Vii și pepiniere viticole	Livezi și pepiniere pomicole	Păduri și altă vegetație forestieră	Ape, bălți	Total suprafața GAL
Total ha.	32.147	18.191	930	1.068	1.019	10.039	660	69.589
	58%	20%	1%	1%	1%	11%	1%	



RECENSĂMÂNTUL GENERAL AGRICOL 2010

- REZULTATE DEFINITIVE -

Tabelul 5a. Exploatații agricole (număr), pe clase de mărime a suprafeței agricole utilizate, pe localități
JUDEȚUL DOLJ PE MUNICIPII, ORAȘE ȘI COMUNE

Crt.	Județul Municipii, Orașe și Comune	Clase de mărime a suprafeței agricole utilizate (hectare)											TOTAL	
		Sub 0,1	0,1 - 0,3	0,3 - 0,5	0,5 - 1	1 - 2	2 - 5	5 - 10	10 - 20	20 - 30	30 - 50	50 - 100		Peste 100
1	?	3	4	5	6	7	8	9	10	11	12	13	14	15
	JUDEȚUL DOLJ	10706	18194	8070	16319	28354	41741	9813	1668	307	257	280	494	136206
1	MUNICIPIUL CRAIOVA	571	222	54	137	149	85	3	1	1	-	3	-	1226
2	MUNICIPIUL BĂULEȘTI	526	1030	179	298	422	470	96	38	12	5	21	22	3119
3	MUNICIPIUL CALĂFAȚ	308	955	150	209	229	296	54	12	4	3	6	11	2237
4	ORAS BECHET	122	116	33	101	162	162	15	2	-	-	-	2	734
5	ORAS DABULFENE	212	153	85	308	807	1516	395	18	2	-	2	3	3401
6	ORAS FILIȘI	347	297	233	563	715	657	188	109	2	2	1	2	3119
7	ORAS SFGARCFCA	277	690	179	227	248	212	43	7	3	4	3	7	1795
8	AȚUNĂTI	248	328	121	155	162	205	35	18	2	2	3	11	1251
9	ALMĂJ	23	44	37	81	158	349	57	-	-	1	1	2	733
10	AMARĂȘTI DE JOS	35	90	41	161	238	646	227	31	3	3	1	2	1496
11	AMARĂȘTI DE SUS	41	55	42	50	80	227	103	40	3	5	1	1	657
12	APELE VII	52	60	26	105	235	372	110	29	3	4	1	2	999
13	ARCEJOAIA	60	136	89	332	526	666	73	5	1	-	-	2	1909
14	BIRCA	258	421	163	138	127	111	29	15	-	3	2	9	1276
15	BISTRET	278	421	152	175	255	190	38	8	3	2	-	11	1533
16	BOTOȘESTI-PAJA	30	45	18	47	50	195	74	9	2	-	-	2	477
17	BRABOVA	75	28	33	107	210	265	69	9	2	8	3	2	811
18	BĂDEȘTI	6	99	96	135	403	615	61	9	6	1	3	2	1436
19	BRĂLOȘTIJA	12	136	114	290	437	243	27	6	1	-	-	2	1268
20	BRĂTOVOȘTI	35	43	48	90	181	556	162	22	1	-	-	1	1139
21	BREASTA	38	73	22	87	247	379	84	9	1	2	3	2	947
22	BUCOVAT	111	143	79	164	283	376	81	11	1	-	2	1	1254

190

Dolj
191

Clase de mărimi a suprafeței agricole utilizate (ha):

Crt	Județul/Municipii, Orăse și Comune	Clase de mărimi a suprafeței agricole utilizate (ha):											TOTAL	
		Sau 0,1	0,1 - 0,3	0,3 - 0,5	0,5 - 1	1 - 2	2 - 5	5 - 10	10 - 20	20 - 30	30 - 50	50 - 100		Peste 100
1	2	3	4	5	6	7	8	9	10	11	12	13	14	15
23	BOLZEȘTI	94	106	73	243	325	383	93	8	11	12	13	14	15
24	CALARASI	21	74	56	172	472	800	161	14	-	1	-	1	1327
25	CALOPAR	20	90	123	158	307	431	95	12	-	1	-	3	1774
26	CARAUJA	14	82	28	92	176	240	86	20	2	4	2	6	1250
27	CARTEA	120	120	72	96	104	88	33	30	6	3	5	1	753
28	CARNA	9	50	38	125	132	80	12	9	1	1	2	3	649
29	CARPEN	13	23	18	72	289	704	177	1	2	7	1	6	472
30	CASIRANOVA	43	65	34	92	221	537	263	34	7	1	3	3	1344
31	CATANE	37	272	64	72	68	59	14	38	4	-	4	2	1303
32	CELLARD	143	187	144	235	308	713	200	2	3	3	-	4	598
33	CERAF	130	377	116	11	65	182	21	24	4	1	1	5	2857
34	CERNAJESTI	21	37	32	109	232	555	193	7	1	1	1	4	870
35	CETAJE	136	559	115	150	129	104	20	27	1	2	2	2	1283
36	CIOBANI	4	101	58	102	171	240	81	13	-	4	1	8	1233
37	CILPERCENII NOI	109	152	25	133	360	730	158	14	9	5	3	1	630
38	COSOVENI	116	359	185	356	432	344	49	14	1	-	1	2	1705
39	COTOFENII DIN DOS	40	71	38	183	240	391	56	7	5	2	-	2	1659
40	COTOFENII DIN PALA	35	59	43	54	96	265	63	7	-	2	-	2	952
41	DANETI	30	65	114	335	686	1117	301	7	1	1	2	1	627
42	DESA	95	249	39	62	152	655	144	32	1	2	1	2	2706
43	DOSTI	83	105	79	212	290	423	118	6	-	1	2	1	1406
44	DOBRESII	17	42	63	162	385	330	67	21	1	2	6	5	1345
45	DOBROTESII	1	29	29	46	125	408	141	21	2	7	2	2	1100
46	DRAGOTESTI	24	58	45	119	279	512	114	18	1	1	-	-	743
47	DRANIC	222	341	68	91	133	89	27	14	2	7	2	4	1179
48	FARCAS	107	80	47	102	240	207	49	5	-	-	2	8	986
49	GALICEA MARE	61	120	80	205	346	428	65	8	1	3	-	1	839
50	GALICUJA	60	52	37	76	150	206	84	12	7	3	3	5	1335
									9	5	1	1	3	644

Duffy
192

Crt.	Județul Municipii, Orașe și Comune	Clase de mărime a suprafețelor agricole utilizate (hectare)													TOTAL
		Sub 0,1													
		0,1 - 0,3	0,3 - 0,5	0,5 - 1	1 - 2	2 - 5	5 - 10	10 - 20	20 - 30	30 - 50	50 - 100	Peste 100			
1	2	3	4	5	6	7	8	9	10	11	12	13	14	15	
51	GIHERCESI	37	68	35	83	225	486	132	8	11	12	13	14	15	
52	GHIDICI	66	260	166	146	77	69	7	3	3	2	3	2	1084	
53	GHINDENI	64	32	17	83	246	282	20	3	1	-	-	3	797	
54	GIGHERA	18	96	63	187	463	523	66	6	2	3	4	3	756	
55	GINGIOVA	54	134	51	130	251	290	61	10	2	1	7	9	1442	
56	GIURBGA	43	148	79	75	155	191	49	15	6	1	3	7	908	
57	GIURGIȚA	67	234	138	119	122	110	39	6	5	2	6	7	772	
58	COGOSU	2	5	-	7	55	344	204	29	-	2	6	14	902	
59	GOICEA	178	550	199	190	96	86	16	3	-	-	-	1	647	
60	GOIȘTI	65	165	110	188	251	554	139	19	-	2	1	2	1323	
61	GRECEȘTI	7	22	31	93	128	335	116	11	9	3	10	7	1520	
62	INTORSURA	39	123	29	67	223	161	25	11	4	1	1	6	755	
63	ISALNIȚA	146	189	102	262	216	67	5	1	2	-	1	2	683	
64	IZVOARE	21	107	43	166	194	272	66	13	4	-	1	1	1010	
65	LEU	154	161	59	144	425	961	203	40	5	5	3	5	899	
66	LIPOVE	162	201	64	172	269	302	59	8	5	10	6	8	2266	
67	MACESU DE JOS	51	113	71	114	119	112	19	4	2	1	2	4	1248	
68	MACESU DE SUS	102	202	102	90	135	93	11	4	-	-	-	8	611	
69	MACLAVI	76	312	269	412	446	392	80	14	6	2	8	1	730	
70	MALU MARE	133	166	46	181	277	154	8	3	-	-	8	10	2022	
71	MARSANI	102	205	108	217	541	627	81	16	2	1	2	1	1909	
72	MELINEȘTI	60	89	63	177	423	591	99	12	3	1	2	3	1006	
73	MISCHII	32	126	46	73	211	461	168	26	4	2	2	5	1525	
74	MOTATEI	112	195	114	177	698	848	84	16	7	5	7	4	1157	
75	MURGĂȘI	42	88	79	204	387	541	150	63	7	6	-	14	2377	
76	NEGOI	216	205	51	98	140	103	17	4	-	-	-	4	1571	
77	ORODEL	40	101	72	131	240	369	94	33	7	1	6	7	845	
78	OSTROVENI	110	101	85	284	690	837	70	12	3	-	-	4	1161	
														2189	

19/10/2011

Clase de mărime a suprafeței agricole utilizate (hectare)

Crt.	Judetul/Municipiul, Orașe și Comune	Clase de mărime a suprafeței agricole utilizate (hectare)											TOTAL	
		Sub 0,1	0,1 - 0,3	0,3 - 0,5	0,5 - 1	1 - 2	2 - 5	5 - 10	10 - 20	20 - 30	30 - 50	50 - 100		Peste 100
1	2	3	4	5	6	7	8	9	10	11	12	13	14	15
79	PRISOR	94	204	84	136	226	216	36	10	3	2	2	3	1028
80	PIE ESTI	127	191	104	253	417	527	99	16	4	5	2	5	1750
81	PISCU VECII	43	134	71	135	191	211	22	7	-	4	3	3	826
82	PLENITA	132	210	63	227	409	523	133	31	7	8	3	8	1754
83	PLESOI	24	25	18	40	81	309	150	30	4	4	2	2	689
84	PODARI	598	308	85	229	266	106	5	2	1	-	3	7	1614
85	POJANA MARE	416	689	265	356	604	629	147	13	2	10	7	12	3380
86	PREDESTI	64	59	26	82	140	277	53	11	3	3	7	6	731
87	RADOVAN	112	225	110	113	106	18	11	1	1	1	1	5	1442
88	RAS	135	261	39	69	179	396	87	22	11	4	6	7	1156
89	ROBANEȘTI	21	40	32	86	212	487	130	19	1	7	1	6	1812
90	ROJIȘTI	84	73	15	47	135	347	95	11	-	-	-	1	808
91	SADOVA	35	112	73	192	349	603	161	14	1	-	1	3	1544
92	SALCIUTA	19	48	16	85	155	181	38	6	1	2	2	3	556
93	SCAȘTI	35	41	28	112	220	365	66	9	-	3	2	2	885
94	SEACA DE CAMP	26	183	97	82	112	173	40	5	5	3	5	6	737
95	SPACA DE PADURE	-	11	13	34	102	482	195	19	-	2	1	2	861
96	SECTI	-	-	5	37	97	367	131	12	2	2	-	-	653
97	SILJISTA CRUCII	44	67	53	94	158	184	18	7	5	3	3	3	636
98	SIMNICU DE SUS	165	311	168	277	533	513	111	29	2	2	1	2	2114
99	SOPOT	-	23	11	67	120	465	153	37	6	3	5	3	893
100	TALPAS	75	79	42	108	151	133	15	5	2	-	-	-	610
101	TRASC	153	174	43	60	165	455	139	8	-	1	1	1	1192
102	TRPEZIȚA	50	121	105	196	204	217	51	9	3	-	10	13	979
103	TRSLUT	46	73	43	79	197	470	140	16	10	7	5	7	1093
104	TUGLUI	64	49	18	94	262	376	52	6	1	-	2	3	927
105	UMIREA	6	58	14	100	331	483	105	21	8	-	3	4	1133
106	URZICUTA	103	260	71	102	146	122	28	9	3	3	1	7	885

Prof
194

Crt.	Judetului Municipii, Orașe și Comune	Clase de înălțime a suprafețelor agricole utilizate (hectare)													TOTAL
		Sub 0,1													
		0,1 - 0,3	0,3 - 0,5	0,5 - 1	1 - 2	2 - 5	5 - 10	10 - 20	20 - 30	30 - 50	50 - 100	Peste 100			
1	2	3	4	5	6	7	8	9	10	11	12	13	14	15	
107	VALEA STANCIUJI	129	168	83	144	273	290	57	15	11	12	13	14	15	
108	VARCOU	21	33	17	62	108	262	82	9	2	3	5	11	1198	
109	VARVORU DE JOS	112	141	61	220	396	315	33	1	3	4	1	3	642	
110	VELA	-	6	17	160	180	467	193	37	7	8	5	6	1308	
111	VTRBITA	49	17	9	23	63	240	113	18	3	1	3	-	537	

RECENSĂMÂNTUL GENERAL AGRICOL 2010
- REZULTATE DEFINITIVE -

Tabelul 5a. Exploatații agricole (număr), pe clase de mărime a suprafeței agricole utilizate, pe localități
JUDEȚUL MEHEDINȚII PE MUNICIPII, ORAȘE ȘI COMUNE

Crt.	Județul Mehedinti, Orase și Comune	Clase de mărime a suprafeței agricole utilizate (ha/clam)													TOTAL
		Sub 0.1	0.1 - 0.3	0.3 - 0.5	0.5 - 1	1 - 2	2 - 5	5 - 10	10 - 20	20 - 30	30 - 50	50 - 100	Peste 100		
1	2	3	4	5	6	7	8	9	10	11	12	13	14	15	
	JUDEȚUL MEHEDINȚII	4003	6557	3487	8814	15927	26075	6961	1613	197	134	96	174	74030	
	MUNICIPIE														
1	DROBETA-TURNU SEVERIN	165	153	61	92	47	27	3	2	-	-	-	-	550	
2	MUNICIPIUL ORSOVA	53	63	45	65	114	84	13	4	-	-	-	-	442	
3	ORAS BALA DE ARAMA	65	221	147	304	350	297	49	13	-	1	1	1	1489	
4	ORAS STRI HAIA	404	230	147	362	491	416	121	29	4	2	-	1	2300	
5	ORAS VANJU MARE	132	74	42	188	464	699	123	21	-	1	-	4	1716	
6	BACLES	25	42	12	68	220	619	135	28	6	5	3	4	1167	
7	BALA	3	191	97	230	485	682	89	190	4	-	1	-	1872	
8	BALACITA	24	82	27	84	241	621	174	26	9	2	12	10	1312	
9	BALTA	9	31	29	51	137	396	242	60	6	3	1	1	976	
10	BAL VANT SII	9	44	25	100	204	219	69	35	1	-	-	1	727	
11	BRANISTEA	7	19	15	66	166	353	106	24	2	-	-	1	779	
12	BREZNITA-MOTRU	135	269	161	311	458	374	47	8	-	-	1	1	600	
13	BREZNITA-OCOL	70	164	94	242	305	293	56	6	-	-	2	2	1760	
14	BROSTENI	31	45	24	205	319	467	91	20	5	6	-	4	1231	
15	BURILA MARE	86	209	162	298	414	456	82	21	1	4	-	1	1217	
16	BUTOIESTI	17	128	66	117	257	650	120	60	9	10	2	2	1756	
17	CAZANFESTI	-	9	15	56	134	224	121	61	4	-	2	-	1223	
18	CIRFESU	149	172	109	252	469	535	130	24	7	7	3	2	626	
19	CORCOVA	40	36	14	97	244	338	78	25	7	3	4	6	1300	
20	CORLATEI													892	

După 195

Dum
196

Clase de mărime a suprafeței agricole utilizate (hectare)

Crt.	Județul/ Municipiul, Orășe și Comune	Clase de mărime a suprafeței agricole utilizate (hectare)												TOTAL
		Sub 0,1	0,1 - 0,3	0,3 - 0,5	0,5 - 1	1 - 2	2 - 5	5 - 10	10 - 20	20 - 30	30 - 50	50 - 100	Peste 100	
1	2	3	4	5	6	7	8	9	10	11	12	13	14	15
21	CUJMIR	53	166	67	169	256	323	74	9	3	2	1	3	1126
22	DARVARI	206	261	90	133	181	178	57	14	6	6	9	10	1150
23	DEVESEL	112	200	81	155	414	843	218	37	5	3	2	9	2078
24	DUROVA	14	9	9	39	105	115	20	1	-	-	-	1	313
25	DUMBRAVA	-	64	42	106	167	437	161	40	5	1	2	1	1026
26	ESFINITA	6	48	34	89	144	64	11	1	-	-	-	1	418
27	FLORESTI	59	121	72	201	300	328	67	14	9	6	2	-	1181
28	GARLA MARE	54	96	7	53	144	244	49	18	2	2	1	3	673
29	GUDEANU	2	51	35	141	183	227	28	3	1	-	-	1	674
30	GOCOSU	161	149	40	107	281	612	210	27	4	3	3	8	1605
31	GRECI	8	47	37	101	207	312	76	9	1	-	2	1	803
32	GROZESTI	69	114	42	149	247	273	51	10	-	-	-	1	956
33	GRUIA	116	76	12	100	173	486	135	25	3	5	3	7	1144
34	HINOVA	145	152	112	205	272	237	40	11	2	-	2	3	1181
35	HUSNICIARA	17	46	13	46	130	460	152	33	3	1	2	1	904
36	ILOVAI	1	39	44	58	116	572	89	11	2	1	1	1	935
37	ILOVITA	28	43	35	116	177	218	32	5	1	1	-	-	636
38	ISVERNA	14	37	21	82	160	432	170	93	5	3	-	1	3018
39	IZVORU BARZII	114	196	102	236	377	327	58	6	4	-	-	1	1421
40	JIANA	106	142	30	148	354	884	265	34	4	4	5	2	1978
41	LIVEZILE	7	23	11	133	255	498	170	30	1	2	2	3	1135
42	MALOVAT	62	99	84	177	291	346	84	16	5	-	2	1	1109
43	OBARSIA DE CAMP	53	121	53	93	158	226	41	9	1	6	1	2	764
44	OBARSIA-CIOSANI	13	55	25	60	87	144	79	22	1	1	-	1	488
45	OPRISOR	38	72	60	123	223	507	216	32	5	4	6	11	1797
46	PADINA	-	67	35	107	211	713	202	21	4	-	-	6	1398
47	PATULELE	97	76	24	75	210	717	327	52	5	1	2	3	1600
48	PODENI	14	10	4	29	74	251	175	48	4	1	-	-	610

C.C.	Judetul/Municipiul, Orase și Comune	Clase de mărime a suprafeței agricole utilizate (hectare)													TOTAL
		Sub 0,1													
		0,1 - 0,3	0,3 - 0,5	0,5 - 1	1 - 2	2 - 3	5 - 10	10 - 20	20 - 30	30 - 50	50 - 100	Peste 100			
1	2	3	4	5	6	7	8	9	10	11	12	13	14	15	
49	PONOBARELE	15	60	47	122	177	414	9	10	11	12	13	14	15	
50	PORCINA MARE	21	63	28	55	170	524	149	23	1	2	1	1	974	
51	PREȘTOL	26	38	22	57	179	398	93	7	3	2	1	3	1040	
52	PRUNISOR	56	95	54	143	321	645	275	78	9	2	2	3	845	
53	PUNGHINA	19	32	29	109	264	570	176	19	6	3	1	5	1635	
54	ROGOVA	38	46	21	75	135	231	68	6	1	1	1	1	1254	
55	SĂI CLĂ	92	169	85	196	280	361	42	7	3	4	3	2	627	
56	SĂMDAN	173	525	229	495	419	240	30	9	-	-	-	2	1224	
57	SĂSIȘTI	7	114	62	207	518	729	85	14	-	-	-	2	2322	
58	SOVARNA	9	32	49	100	166	195	80	25	4	2	-	1	1737	
59	STANGĂCEALĂ	48	65	39	118	180	227	47	12	1	1	-	-	664	
60	SVINȚA	4	11	7	31	80	175	30	2	-	-	-	1	758	
61	TÂMBNA	30	126	97	230	453	774	208	55	6	13	5	4	1991	
62	VANĂTORI	19	44	28	61	208	457	129	9	-	1	-	-	958	
63	VÂNULȚI	33	81	40	116	163	225	32	7	4	2	1	3	709	
64	VLADAIĂ	23	79	28	45	135	474	202	21	4	1	-	11	1025	
65	VOLDIAC	23	102	61	108	202	230	35	6	-	-	1	1	769	
66	VRĂȚA	14	10	6	41	143	198	33	8	2	-	1	2	437	

După
195

RECENSĂMÂNTUL GENERAL AGRICOL 2010
 - REZULTATE DEFINITIVE -

Tabelul 5b. Suprafața agricolă utilizată (hectare), pe clase de mărime a suprafeței agricole utilizate, pe localități
 JUDEȚUL DOLOJ PE MUNICIPII, ORAȘE ȘI COMUNI

Nr. C.	Judetul Municipi, Orașe și Comune	Clase de mărime a suprafeței agricole utilizate (hectare)													TOTAL
		Sub 0.1	0.1 - 0.3	0.3 - 0.5	0.5 - 1	1 - 2	2 - 5	5 - 10	10 - 20	20 - 30	30 - 50	50 - 100	Peșse 100		
1	2	3	4	5	6	7	8	9	10	11	12	13	14	15	
	JUDEȚUL DOLOJ	553.50	3147.64	3111.71	11359.46	40824.39	129581.63	64097.73	21288.60	7497.53	9865.33	19165.51	224618.58	539015.69	
1	MUNICIPIUL CRAIOVA	24.57	34.46	20.41	92.45	169.03	230.32	20.89	21288.60	7497.53	9865.33	19165.51	224618.58	539015.69	
2	MUNICIPIUL BALEȘTI	24.66	172.89	60.34	208.85	386.67	1425.26	625.92	400.12	280.43	207.27	1473.57	7991.66	13558.77	
3	MUNICIPIUL CATALAT	17.43	164.30	54.70	136.23	295.17	857.02	346.36	158.63	95.88	122.25	370.32	5530.79	8150.11	
4	ORAȘ BUCHEȘ	7.03	18.99	12.63	74.90	238.39	554.50	93.21	32.73	-	-	-	272.58	1305.01	
5	ORAȘ DARULENI	11.25	27.63	33.20	217.28	1212.26	4593.85	1866.35	220.60	51.75	-	175.07	2341.98	10852.57	
6	ORAȘ FILAȘI	16.61	34.71	91.84	393.29	989.50	1884.42	1230.65	1194.88	48.00	60.52	74.50	594.50	9635.72	
7	ORAȘ SEȚĂRARA	10.13	101.98	68.25	132.99	341.61	631.44	305.75	91.91	76.38	143.12	201.43	13067.36	15182.35	
8	ALFAMAȘ	12.40	57.66	45.86	104.19	236.42	644.66	228.77	335.22	41.09	62.61	223.26	9482.73	6271.67	
9	ALMAI	1.36	0.31	14.31	55.67	236.56	1099.65	353.34	-	-	36.37	60.00	266.00	2150.97	
10	AMARĂȘTII DE JOS	3.05	17.64	15.73	108.24	354.28	2166.59	1635.77	390.34	71.53	131.94	58.32	234.19	5483.91	
11	AMARĂȘTII DE SUS	2.09	10.88	15.99	33.45	124.45	769.44	692.71	499.45	70.50	194.75	51.70	201.81	2667.31	
12	APFLE VI	2.36	9.52	10.53	68.65	339.33	1159.53	735.81	376.66	82.35	150.93	100.00	397.22	2420.20	
13	ARGHITOAIA	3.12	27.91	34.75	228.77	751.50	1944.33	480.55	62.04	26.31	-	-	754.00	4313.36	
14	BIRCA	11.73	72.10	62.69	92.42	170.91	341.58	198.94	207.26	-	128.44	119.94	10486.43	11904.52	
15	BISTRET	13.81	72.18	56.93	120.38	334.90	567.97	234.73	105.81	67.32	65.03	-	7055.71	8293.89	
16	BOTOȘEȘTI PAIA	1.73	7.49	7.01	32.82	78.53	679.49	467.59	107.17	46.06	-	-	1124.55	2547.54	
17	BRABOVA	2.51	5.05	12.58	51.66	295.82	803.29	452.00	120.00	49.68	297.61	229.18	470.37	2008.12	
18	BRĂDEȘTI	0.37	16.85	38.26	86.92	575.69	1044.94	390.81	117.39	146.94	40.47	156.67	379.00	3802.36	
19	BRĂLOȘTIȚA	0.50	28.45	44.11	203.86	614.22	580.54	164.03	81.77	25.36	-	-	479.04	2321.88	
20	BRĂTOVEȘTI	1.94	7.82	19.92	67.09	264.95	1065.51	1045.15	357.66	26.23	-	-	273.55	3820.62	
21	BREȘTEA	2.24	11.00	7.86	58.77	368.39	1146.71	540.36	117.61	26.17	86.92	189.16	916.44	3465.48	
22	BUCOVAT	6.40	24.58	31.30	115.96	356.70	1169.94	541.67	197.02	22.25	-	153.57	1473.94	4074.93	

După 198

Clase de mărimi a suprafeței agricole utilizate (hectare)

Crt	Judetului Municipiilor, Orașe și Comune	Clase de mărimi a suprafeței agricole utilizate (hectare)													TOTAL
		Sub 0,1	0,1 - 0,3	0,3 - 0,5	0,5 - 1	1 - 2	2 - 5	5 - 10	10 - 20	20 - 30	30 - 50	50 - 100	Peste 100		
1	2	3	4	5	6	7	8	9	10	11	12	13	14	15	
23	BULZEȘTI	5,98	18,70	27,97	170,71	409,83	1171,40	197,87	102,41	-	23,56	-	13	15	
24	CALĂRAȘI	1,43	11,48	23,19	125,64	708,30	2492,02	1060,93	179,20	-	42,00	-	908,24	3505,81	
25	CALOPAR	1,22	17,02	43,90	116,20	457,86	1313,01	628,12	134,92	42,99	174,65	155,74	3338,34	7901,51	
26	CARALUA	0,70	15,35	16,84	65,51	243,21	792,67	546,56	270,31	136,81	119,08	273,02	2197,19	5282,23	
27	CĂRCEA	5,96	22,81	27,87	67,45	144,49	266,92	218,12	117,26	28,75	45,71	144,82	1893,98	2662,94	
28	CĂRNA	0,42	10,05	15,21	87,42	165,62	256,59	81,50	12,40	51,08	238,90	78,69	6596,63	8597,22	
29	CĂRPIEN	0,65	3,86	6,89	47,49	407,09	2188,75	1143,28	619,83	169,99	30,12	208,57	501,12	5118,63	
30	CĂȘTĂRNĂVA	2,34	11,80	13,91	68,34	375,71	1756,73	1810,27	487,26	101,67	-	289,25	605,00	5408,04	
31	CAJANE	1,81	43,89	23,48	40,95	94,41	162,57	95,25	22,44	71,04	119,01	-	4194,00	4800,82	
32	CĂPLĂRU	7,05	36,18	55,89	181,13	573,18	2281,79	1322,56	316,10	160,47	42,55	53,00	2789,73	7754,63	
33	CERAT	7,76	54,10	41,47	6,39	115,64	572,69	120,29	104,74	23,28	47,08	76,79	793,09	1955,31	
34	CEIUNĂȚEȘTI	1,08	7,00	13,08	71,30	329,48	1832,41	1275,23	361,33	20,00	66,79	150,08	440,62	4536,81	
35	CETATE	7,63	89,02	44,05	102,28	181,10	291,56	121,27	92,15	-	154,92	66,19	5996,53	7150,74	
36	CIOMĂȘI	0,25	21,54	22,34	68,02	244,00	893,49	538,41	191,84	217,72	179,41	209,12	156,22	2795,17	
37	CIȘLEACENI NOI	7,55	24,23	9,70	92,07	568,53	2918,70	975,82	174,84	26,10	-	71,12	919,89	5189,77	
38	COSOVENI	6,77	67,26	79,45	236,54	597,21	1026,32	319,01	66,18	176,06	82,75	-	364,80	2963,15	
39	CÔȚOENII DIN DOS	2,75	12,44	14,99	76,27	358,37	1191,32	350,62	85,05	-	79,66	-	911,48	3090,80	
40	CUȚOENII DIN PATA	1,71	10,72	17,04	38,38	167,57	800,39	386,67	88,64	24,42	32,00	134,31	103,00	1863,16	
41	DANEȘI	1,83	17,15	45,62	243,80	1005,97	3503,78	1349,10	375,97	27,74	85,27	58,93	1351,08	8661,94	
42	DEȘA	5,97	38,92	14,13	47,74	225,15	2233,97	880,60	92,58	-	37,00	109,21	583,00	4233,37	
43	DIOȘII	2,64	20,24	31,92	147,30	415,37	1215,17	754,03	248,77	20,65	90,84	434,95	2558,47	6040,86	
44	DOBREȘTI	1,01	7,36	25,42	118,04	538,69	676,78	466,79	261,83	45,33	272,76	116,49	486,83	3336,73	
45	DOBROTESI	0,05	5,64	12,07	30,70	187,95	1387,98	925,46	237,91	22,30	22,60	-	-	2842,16	
46	DRĂGOIEȘTI	1,85	10,07	17,36	94,68	410,52	1616,92	751,80	171,18	51,39	207,55	119,66	1212,22	4729,99	
47	DRĂNIC	12,37	54,89	24,86	61,87	178,76	261,94	169,23	68,79	-	-	107,50	4548,50	5998,07	
48	FĂRCAȘ	4,30	14,68	10,51	73,76	394,90	867,97	321,29	111,65	21,00	110,27	-	162,23	1740,66	
49	GĂRBUA MARE	2,46	18,54	31,69	149,34	500,95	1281,69	414,02	186,79	176,63	101,67	175,91	2323,90	5335,20	
50	GĂLĂCUIȚA	2,83	8,06	14,94	54,03	221,62	643,92	291,56	127,76	119,92	33,00	51,17	690,81	2259,59	

După 199

Clase de mărime a suprafeței agricole utilizate (hectare)

Crt. L.	Judetele și Municipiile Orașelor și Comune	Clase de mărime a suprafeței agricole utilizate (hectare)													TOTAL
		Sub 0,1	0,1 - 0,3	0,3 - 0,5	0,5 - 1	1 - 2	2 - 5	5 - 10	10 - 20	20 - 30	30 - 50	50 - 100	Peste 100		
1	2	3	4	5	6	7	8	9	10	11	12	13	14	15	
51	CHEERESTI	3,01	17,59	13,80	59,95	333,89	1,998,57	842,54	100,91	65,41	86,70	210,34	463,38	3797,99	
52	CHIDICI	3,83	50,58	63,34	99,13	108,93	213,47	43,52	37,39	-	-	-	1214,87	1938,97	
53	GIUNDENI	2,36	5,72	6,47	50,13	350,39	817,55	120,15	39,92	25,12	-	-	1261,68	2687,49	
54	LECHERA	0,86	13,78	24,20	134,41	670,06	1547,72	440,68	126,40	41,63	99,45	241,94	9901,87	8141,00	
55	GINCIOVA	3,36	21,96	19,88	93,72	374,88	869,22	382,56	122,30	42,85	30,91	986,47	1998,23	4416,11	
56	CIURBEA	2,21	28,87	29,81	49,56	218,95	592,00	376,03	267,30	144,54	49,86	250,52	3341,92	3447,61	
57	GIURCIUTA	4,63	38,49	52,60	107,73	172,34	335,60	267,34	79,81	175,35	70,00	433,64	4031,23	5717,34	
58	COCOSU	0,13	0,86	-	5,65	80,95	1172,74	1364,97	349,06	-	-	-	450,71	3423,69	
59	GOICFA	9,82	86,59	73,70	127,29	131,95	243,68	106,05	40,33	-	98,03	96,79	335,75	1344,30	
60	GRESII	3,64	28,56	43,29	126,60	368,77	1794,23	877,74	221,60	214,07	165,19	638,00	2272,45	6644,13	
61	GRECFESTI	0,38	4,01	11,30	62,58	182,81	1048,75	734,74	151,16	88,12	33,00	90,21	1860,47	4379,19	
62	INTORSURA	2,01	20,52	10,86	45,03	298,66	946,97	161,13	247,33	54,70	-	-	3175,00	4282,85	
63	ISALINTA	6,53	30,59	39,11	197,70	395,29	183,09	33,80	13,81	-	-	-	601,00	1459,23	
64	IZVOARF	1,29	19,03	16,51	114,09	278,10	830,63	431,70	179,27	95,91	186,67	221,58	1300,19	3591,80	
65	LEC	8,81	25,67	20,29	106,21	618,74	3021,21	1951,02	631,55	108,45	377,96	355,85	2128,44	9232,04	
66	LIPUVO	9,95	33,36	24,88	119,01	303,78	928,94	291,48	166,10	40,23	47,59	152,98	1202,84	3529,37	
67	MACESCU DE JOS	2,79	19,57	27,25	79,74	175,60	327,89	130,91	53,70	-	-	-	5353,51	6181,06	
68	MACESCU DE SUS	5,72	37,65	38,30	58,43	183,34	273,05	78,87	-	24,79	-	250,18	565,06	1525,24	
69	MAGLAVIT	4,72	59,76	103,40	265,27	641,36	1182,40	509,55	189,55	154,18	75,52	539,46	3945,69	7896,77	
70	MALU MARE	8,94	27,41	18,04	124,51	305,38	419,03	57,68	36,30	-	-	-	181,00	1258,29	
71	MARSANI	5,61	35,99	43,57	163,26	794,39	1883,16	518,53	215,24	51,45	49,70	103,79	718,48	4587,59	
72	MELNESTI	3,02	14,97	24,77	124,12	613,05	1779,20	647,61	135,56	77,87	49,50	297,30	1399,62	4706,35	
73	MISCHIF	1,97	21,76	17,70	40,72	307,22	1510,70	1126,75	402,86	308,00	46,35	114,55	1444,56	5171,32	
74	MOTATER	6,32	32,85	41,97	199,41	1015,48	2315,54	542,20	223,35	137,57	160,57	504,40	6647,00	12054,79	
75	MUSGARI	2,45	16,43	30,48	162,72	566,94	1703,10	1026,83	609,15	161,15	257,07	-	983,75	5695,87	
76	NEGOI	9,62	33,58	19,25	66,79	197,01	302,14	116,53	52,85	-	-	252,11	2453,71	3503,99	
77	ORODEL	2,31	17,38	27,60	122,43	342,39	1189,29	616,47	440,22	178,37	40,59	453,43	6816,41	10246,92	
78	OSTROVNI	5,69	16,81	31,10	310,31	1046,92	2415,44	412,28	140,29	69,21	-	-	1220,73	5578,98	

[Handwritten signature]

Clase de mărime a suprafeței agricole utilizate (hectare)

Crt. c.	Judetului Municipii, Orașe și Comune	Clase de mărime a suprafeței agricole utilizate (hectare)											TOTAL	
		Sub-0.1	0.1 - 0.3	0.3 - 0.5	0.5 - 1	1 - 2	2 - 5	5 - 10	10 - 20	20 - 30	30 - 50	50 - 100		Peste 100
		3	4	5	6	7	8	9	10	11	12	13	14	15
79	PERISOR	4.74	34.03	22.39	91.44	310.22	715.89	259.08	176.23	82.91	64.22	106.41	1137.63	3085.11
80	PELEȘTE	6.16	32.98	41.47	176.14	589.31	1604.47	667.13	205.27	91.11	172.97	146.13	1359.49	5024.63
81	PISCU VECHI	2.50	24.17	27.70	96.33	295.61	811.14	119.68	89.03	-	170.84	201.39	773.18	2432.99
82	PLENITA	6.23	34.20	24.98	149.47	577.63	1600.97	876.37	404.44	170.20	288.26	225.16	3118.84	7116.89
83	PLĂSOI	1.12	4.92	7.03	26.93	120.19	1026.79	963.16	602.19	99.18	174.70	102.14	352.92	3201.30
84	POIARE	27.71	48.86	33.40	159.88	358.48	201.76	37.32	21.19	21.04	-	331.97	2725.11	5066.79
85	POIANA MARE	24.83	115.32	103.04	256.33	881.01	2518.50	971.09	171.69	21.15	412.70	417.78	4269.57	10203.64
86	PREDEȘTI	3.45	9.97	11.16	55.18	309.97	833.45	330.23	152.94	61.97	119.16	448.16	894.37	3133.91
87	RĂDUGAN	6.50	40.96	41.46	79.25	151.17	169.80	78.43	11.69	22.28	34.00	99.00	1494.72	2234.18
88	RÂȘT	9.07	31.55	14.54	40.40	750.49	1731.51	544.08	277.69	256.05	150.94	417.91	2338.30	5577.53
89	ROBĂNEȘTI	1.18	7.62	12.33	58.21	313.46	1565.12	825.43	230.59	20.47	291.21	77.00	1133.70	4535.57
90	ROȘTELE	4.29	11.65	5.69	34.88	199.53	1142.73	629.16	138.58	-	-	-	211.35	2377.72
91	SĂUȘIVA	2.10	19.09	27.34	178.61	508.96	1870.04	1037.56	178.00	20.24	-	50.32	3940.20	7811.34
92	SĂLCUIA	1.11	9.81	6.43	64.12	224.13	548.34	269.76	78.81	20.00	79.30	133.27	1117.14	2533.16
93	SCĂEȘTI	1.77	7.88	11.08	81.67	319.10	1158.73	438.81	105.55	-	114.40	122.89	395.00	2795.41
94	SEACA DE CAMP	1.15	33.13	37.95	57.22	161.85	547.93	265.18	62.47	124.50	126.34	355.75	1516.29	3278.06
95	SEACA DE PADURE	-	1.82	5.64	25.32	150.21	1681.87	1292.11	229.29	-	69.68	54.31	463.03	3952.70
96	ȘEFU	2.64	11.99	21.06	67.21	218.39	548.13	124.31	95.13	117.35	111.62	189.09	1422.01	2924.23
97	SILISTRA CRUCI	9.05	52.92	66.33	193.13	740.88	1479.56	734.66	391.54	48.42	79.73	68.09	3129.83	7021.16
98	SIMNICU DE JOS	-	3.92	3.76	41.34	178.39	1526.81	1014.63	521.77	143.45	140.40	366.19	888.56	4740.30
99	ȘOPOI	3.71	14.31	16.81	77.44	214.56	993.65	500.50	65.50	41.10	-	-	-	928.58
100	TALPAS	7.50	30.58	16.32	41.09	242.01	1461.24	818.63	103.06	-	31.79	95.00	246.00	3093.20
101	TRĂȘCI	3.05	23.31	41.25	141.41	287.31	671.30	347.73	117.07	63.70	-	-	789.31	10254.19
102	TRĂȘCII	2.44	12.71	16.32	55.88	207.04	1476.27	893.52	247.87	247.92	258.26	389.60	1847.52	5735.26

Dr. 201

July 2022

Clase de mărimi a suprafeții agricole utilizate (hectare)

Că t	Judetul/ Municipa, Orade și Comune	Clase de mărimi a suprafeții agricole utilizate (hectare)													TOTAL
		500-0.1	0.1 - 0.2	0.3 - 0.5	0.5 - 1	1 - 2	2 - 5	5 - 10	10 - 20	20 - 30	30 - 50	50 - 100	Peste 100		
1	2	3	4	5	6	7	8	9	10	11	12	13	14	15	
10	TUȘLUI	2.53	10.41	6.75	60.91	375.37	1130.12	327.34	79.74	28.54	-	108.72	571.89	2750.30	
10	UNTREA	0.39	9.40	5.69	65.12	486.20	1462.67	672.73	279.78	302.17	-	225.31	1240.90	4654.55	
10	CIZBUCIUA	5.77	09.19	27.03	50.52	204.31	365.25	131.94	125.24	78.02	108.57	88.40	8941.16	6255.58	
10	VALEA STANCIUȘUL	7.09	34.31	31.00	97.99	370.59	827.52	369.20	193.08	25.08	75.83	359.32	4956.80	7248.30	
10	VARTOP	1.22	10.16	6.11	41.40	155.15	926.17	550.89	102.08	51.59	120.83	-	578.83	2548.51	
10	VARVORU DE JOS	5.87	25.11	22.00	152.55	553.27	899.97	221.77	10.15	78.85	145.54	73.32	150.00	2356.15	
11	VELA	-	1.02	7.41	103.53	270.61	1456.50	1006.45	483.24	177.97	300.30	306.12	1747.79	5851.94	
11	VERBITA	2.20	3.29	3.20	17.92	94.35	840.62	746.51	255.09	68.11	31.30	225.64	-	2288.34	

RECENSĂMÂNTUL GENERAL AGRICOL 2010
 - REZULTATE DEFINITIVE -

Tabehl 5b. Suprafața agricolă utilizată (hectare), pe clase de mărime a suprafeței agricole utilizate, pe localități
 JUDEȚUL MĂRHEDENI DE MUNICIPII, ORAȘE ȘI COMUNE

Că L	Judetelor Municipii, Orase și Comune	Clase de mărime a suprafeței agricole utilizate (hectare)											TOTAL		
		Sub 0,1	0,1 - 0,3	0,3 - 0,5	0,5 - 1	1 - 2	2 - 5	5 - 10	10 - 20	20 - 30	30 - 50	50 - 100		Peste 100	
		3	4	5	6	7	8	9	10	11	12	13	14	15	
1	JUDEȚUL MĂRHEDENI	209,69	1170,31	1333,23	6176,81	22916,45	42051,76	46007,05	20271,39	4690,63	5061,21	6150,00	62490,45	15	258733,08
2	MUNICIPIUL	7,67	25,22	22,97	61,00	63,12	84,77	19,40	24,44						308,50
3	OROBETA TURNC SEVERIN	2,11	12,19	17,20	45,23	158,08	250,21	86,35	55,84				282,62		917,93
4	ORAS RAJA DE ARAMA	4,57	50,55	57,90	220,74	580,52	845,16	321,54	156,71				2155,00		4069,27
5	ORAS STRUGIARA	21,15	41,02	56,09	262,73	701,26	1252,34	879,75	361,32	95,83	31,52	54,00	1113,00		4816,19
6	ORAS VANJU MARE	5,35	12,57	16,35	129,32	684,16	2140,50	830,70	271,32	37,78	61,00		1913,84		6021,89
7	BALA	1,32	7,50	4,22	46,79	305,96	1620,32	804,63	361,57	141,83	194,80	236,46	2367,41		6362,91
8	BALACIUA	0,10	34,99	36,96	165,29	707,90	1796,04	554,83	2057,03	89,35		50,97			5938,64
9	BALUA	1,36	14,30	9,83	53,55	339,04	2021,53	1123,57	340,25	217,79	76,95	877,41	3439,47		8502,94
10	BALVANESTI	0,36	7,59	11,16	37,37	205,24	1337,80	1645,73	779,12	141,41	112,57	34,56	100,67		4423,88
11	BRANISTEA	0,63	9,61	10,27	75,03	297,96	757,68	434,73	604,72	20,15					2250,75
12	BREZNITA-MOTRU	0,36	10,76	19,56	93,66	263,39	1142,19	609,27	390,36	95,58					2695,79
13	BREZNITA-OCOL	7,76	57,92	61,75	272,27	653,55	1114,57	455,16	110,72						2695,79
14	BROSTENI	4,23	29,91	37,41	171,97	427,56	992,82	379,09	26,76	20,80					2158,79
15	BUCIUA MARE	1,70	7,25	8,62	127,16	437,23	1381,03	569,62	267,17	122,31	65,93	177,57			2261,96
16	BUCUREȘTI	4,59	40,21	61,98	313,95	618,58	1369,30	544,43	287,77	27,75	145,63				5840,32
17	CAZANESTI	1,12	27,37	71,38	81,67	367,98	1990,10	792,05	965,63	217,83	382,75	100,00	550,26		3536,28
18	CHIFȘU	-	2,37	5,57	40,91	187,91	721,94	874,61	739,83	101,57		158,40			5411,24
19	CORNOVA	9,45	30,88	41,26	181,47	649,89	1645,95	871,32	312,97	164,99	267,79	105,32	306,82		2782,94
20	CORLAȚEL	1,80	8,72	5,32	63,23	343,20	1007,55	521,74	346,76	458,69	131,42	263,50	1130,69		3697,52
21	CLUJMER	3,83	28,74	25,71	115,90	261,59	1004,80	502,98	116,20	78,08	79,27	69,36	1682,42		4667,03

Darius
203

Clasa de mărimi a suprafețelor agricole utilizate (hectare)

C/1	Judetului Municipii, Orașe și Comune	Clasa de mărimi a suprafețelor agricole utilizate (hectare)											TOTAL	
		500-0,1	0,1 - 0,2	0,3 - 0,5	0,5 - 1	1 - 2	2 - 5	5 - 10	10 - 20	20 - 30	30 - 50	50 - 100		Desab. 100
1	2	3	4	5	6	7	8	9	10	11	12	13	14	15
22	DARVARI	11,64	42,79	33,79	96,40	258,10	537,60	338,22	188,70	179,01	218,11	600,30	2890,30	5454,27
23	DEVESEL	6,43	23,31	31,38	110,53	613,72	2658,33	1437,50	466,50	119,65	90,65	111,30	3248,04	8927,44
24	DEBOVA	0,64	1,60	3,64	30,19	152,57	304,24	113,54	11,22	-	-	-	435,00	1092,64
25	DUMBRAVA	-	13,48	15,21	67,33	333,18	1426,38	1093,01	486,48	113,09	40,00	110,80	228,00	3826,98
26	ESELNITA	6,40	8,84	12,06	61,42	205,05	248,27	73,34	10,41	-	-	-	119,55	755,34
27	FLORESTI	3,51	22,81	27,66	145,45	432,53	1000,17	452,00	187,94	214,12	227,57	143,35	119,55	2857,51
28	GARLA MARE	2,61	13,60	2,67	33,58	209,05	768,54	327,79	232,30	49,42	88,25	50,50	1541,83	3226,67
29	GOPLEANI	0,13	10,77	13,41	103,04	266,64	895,76	171,57	36,67	20,67	-	-	153,51	1436,12
30	GOGOSU	8,40	25,02	15,06	71,26	403,96	2039,28	1421,78	331,72	98,78	119,75	182,85	2270,04	6970,92
31	GRECI	0,10	9,76	14,94	35,09	302,40	957,42	467,82	97,89	28,67	-	-	107,00	2180,08
32	GROZESTI	2,45	20,84	15,86	101,43	340,39	836,58	338,11	122,00	-	-	-	425,20	2208,88
33	GRUA	5,29	13,01	4,65	64,52	305,49	1591,57	875,58	310,67	77,91	184,78	177,82	2470,55	5869,96
34	HINOVA	7,54	25,80	43,47	147,34	390,00	726,77	284,76	136,60	46,65	-	-	923,52	2800,93
35	HUSNICIOARA	0,96	6,71	5,00	34,39	203,97	1083,85	992,34	436,31	69,86	48,62	140,12	319,60	3734,13
36	ILOVAT	0,65	8,50	16,68	39,65	161,39	1921,89	579,42	177,72	40,04	47,15	95,00	178,00	3217,49
37	ILOVITA	1,58	6,31	13,44	85,10	252,02	680,73	196,89	65,20	22,71	40,20	-	-	1346,19
38	ISVIFLUA	0,84	6,25	8,23	57,17	237,19	1418,48	1155,26	1191,44	119,46	105,11	-	341,00	4640,43
39	IZVORU BARZII	5,80	33,35	39,88	169,51	545,41	955,09	356,19	79,37	95,60	-	-	239,00	2518,80
40	LANA	5,98	20,64	11,24	96,76	516,61	2893,17	1737,90	421,33	87,48	149,72	308,21	1853,08	7344,52
41	LIVIZIILE	0,43	4,47	4,22	81,87	352,27	1536,74	1009,24	467,99	20,60	86,64	136,59	782,76	4508,83
42	MAILOVAT	2,34	17,59	32,90	125,94	413,47	1062,39	535,48	357,13	108,67	-	107,18	2600,00	4654,05
43	OGARSA DE CAMP	3,11	19,67	20,40	69,65	336,49	693,83	273,85	125,17	27,73	230,05	61,52	743,23	3504,51
44	ORARSA-CIUSAKI	0,42	9,52	9,68	40,29	124,39	463,85	516,73	209,77	21,97	31,70	-	310,00	1817,41
45	OURSOR	2,14	13,34	22,67	90,10	320,91	1681,18	1439,30	438,96	123,80	148,17	632,59	3911,79	7844,76
46	PADINA	-	13,98	13,90	69,72	123,02	2413,62	1345,28	252,39	98,75	-	-	935,01	5194,67
47	PAULIILE	5,94	11,21	9,55	57,92	312,38	2437,46	3208,41	692,00	131,26	103,84	176,80	793,44	6859,71
48	PORENI	0,58	2,87	1,06	71,58	119,40	864,33	1235,79	588,24	92,97	39,40	-	-	2947,01
49	PONDARILE	0,66	11,45	18,71	92,53	257,71	1387,56	811,89	159,24	24,45	-	-	236,00	2992,41

Handwritten signature and date: 2014

D. Rosiari
2015

Clase de mărime a suprafeței agricole utilizate (hectare)

Ct L	Județul/ Municipiu, Orășe și Comune	Clase de mărime a suprafeței agricole utilizate (hectare)											TOTAL	
		Sub 0,1	0,1 - 0,3	0,3 - 0,5	0,5 - 1	1 - 2	2 - 5	5 - 10	10 - 20	20 - 30	30 - 50	50 - 100		Peste 100
1	2	3	4	5	6	7	8	9	10	11	12	13	14	15
50	PURBINA MARE	2,36	10,80	10,51	37,18	246,60	1675,22	965,34	286,47	79,02	70,25	58,00	1985,62	5376,91
51	PRFSIUR	1,67	9,78	6,51	42,89	269,87	1294,55	610,03	85,27	70,75	-	-	690,80	3093,02
52	PRUMFCOR	2,19	16,81	21,08	103,27	478,48	2071,09	1314,58	953,48	207,06	70,70	105,00	2036,36	8780,07
53	PUNGLIUNA	1,02	9,82	11,37	70,13	363,17	1062,97	1170,37	235,83	138,09	101,13	87,06	1740,08	5788,31
54	ROGIVA	2,01	7,30	8,27	47,21	196,28	716,99	420,33	77,81	21,17	32,49	52,05	732,63	2322,54
55	SALCJA	4,34	31,62	31,99	106,04	411,18	1127,17	275,20	76,09	68,27	151,35	180,73	1031,31	4298,79
57	SFESTI	19,87	93,40	87,41	343,26	685,62	653,91	700,49	103,79	-	-	-	460,20	2525,68
58	SUVAENA	0,42	19,92	22,32	140,79	740,75	2144,11	577,68	158,73	-	-	-	229,10	4043,02
59	STANCACIADA	0,40	5,95	17,55	72,76	240,67	600,67	540,33	305,97	109,47	75,22	-	-	1981,07
60	SVINIUA	2,17	12,73	13,91	85,49	284,29	681,20	361,61	171,02	23,00	45,00	-	-	2289,26
61	TAMNA	0,19	1,93	3,90	23,49	133,73	500,43	176,10	21,40	-	-	-	670,00	1110,17
62	VANALURI	1,56	24,30	26,37	155,50	645,90	2373,47	1384,24	737,28	132,14	492,78	374,97	200,00	1110,17
63	VANITILET	0,95	7,37	11,52	48,94	310,21	1498,16	652,33	108,87	-	-	-	923,76	2186,27
64	VLADVA	2,13	14,14	14,82	77,68	247,70	685,74	211,48	90,20	91,53	85,57	52,00	1097,27	2668,23
65	VOLOIAC	1,47	13,77	23,57	79,06	194,20	1623,57	1318,91	256,37	93,89	108,00	-	3435,14	7092,11
66	VRATA	0,80	1,73	2,48	29,90	205,86	594,65	215,59	95,90	54,70	-	61,32	132,00	1575,75
													319,20	1581,59

Bacles - Fisa localitatii 2014

*După
2014*

AN	LOCALITATE	DOMENIU	INDICATOR	CRITERIU1	CRITERIU2	UN	VAL_INDICATOR
2014	BICLES	Forța de muncă	ROM040 - Număr mediu de salariați			Număr persoane	96,00
2014	BICLES	Forța de muncă	REG05 - Numărul mediu al salariaților întreprinderilor active	Nomenclator CAEN - Lucrări speciale de construcții		Număr persoane	0,00
2014	BICLES	Forța de muncă	REG05 - Numărul mediu al salariaților întreprinderilor active	Nomenclator CAEN - Comerț cu amănuntul, cu excepția automobilelor și motocicletelor		Număr persoane	2,00
2014	BICLES	Forța de muncă	REG05 - Numărul mediu al salariaților întreprinderilor active	Nomenclator CAEN - Transporturi terestre și transporturi prin conducte		Număr persoane	13,00
2014	BICLES	Forța de muncă	REG05 - Numărul mediu al salariaților întreprinderilor non-agricole active	Nomenclator CAEN - Lucrări speciale de construcții		Număr persoane	0,00
2014	BICLES	Forța de muncă	REG05 - Numărul mediu al salariaților din întreprinderi non-agricole active	Nomenclator CAEN - Comerț cu amănuntul, cu excepția automobilelor și motocicletelor		Număr persoane	2,00
2014	BICLES	Forța de muncă	REG05 - Numărul mediu al salariaților din întreprinderi non-agricole active	Nomenclator CAEN - Transporturi terestre și transporturi prin conducte		Număr persoane	13,00
2014	BICLES	Forța de muncă	REG05 - Numărul mediu al salariaților din întreprinderi non-comerț active	Nomenclator CAEN - Lucrări speciale de construcții		Număr persoane	0,00
2014	BICLES	Forța de muncă	REG05 - Numărul mediu al salariaților din întreprinderi non-comerț active	Nomenclator CAEN - Transporturi terestre și transporturi prin conducte		Număr persoane	13,00
2014	BICLES	Forța de muncă	ROM040 - Număr mediu de salariați	Sex - Total		Număr persoane	102,00
2014	BICLES	Forța de muncă	ROM040 - Număr mediu de salariați	Sex - Masculin		Număr persoane	72,00
2014	BICLES	Forța de muncă	ROM040 - Număr mediu de salariați	Sex - Feminin		Număr persoane	30,00
2014	BICLES	Equiparea teritoriului	GOS1066 - Lungimea totală a rețelei simple de distribuție a apei potabile			Kilometri	18,00
2014	BICLES	Equiparea teritoriului	GOS1074 - Capacitatea instalărilor de producere a apei potabile			Meci/cap/zi	135,00
2014	BICLES	Equiparea teritoriului	GOS1068 - Cantitatea de apă potabilă distribuită consumatorilor	Distribuție apă distribuită Total		Mi meci/cap/zi	48,00
2014	BICLES	Equiparea teritoriului	GOS1068 - Cantitatea de apă potabilă distribuită consumatorilor	Distribuție apă distribuită - Din care: potabilizată		Mi meci/cap/zi	48,00
2014	BICLES	Equiparea teritoriului	LOC1015 - Locuințe existente la sfârșitul anului, pe forme de proprietate	Forme de proprietate - Total		Număr	1435,00
2014	BICLES	Equiparea teritoriului	LOC1015 - Locuințe existente la sfârșitul anului, pe forme de proprietate	Forme de proprietate - Proprietate publică		Număr	7,00
2014	BICLES	Equiparea teritoriului	LOC1015 - Locuințe existente la sfârșitul anului, pe forme de proprietate	Forme de proprietate - Proprietate privată		Număr	1428,00
2014	BICLES	Populație	ROM1070 - POPULAȚIA CUPRINSĂ ÎN ÎNREGISTRUL DE STAT AL GRUPEI DE VÂRSTĂ ȘI SEX	Grupe de vârstă - Total	Sex - Total	Număr persoane	1977,00

După 2017

AN	LOCALITATE	DOMENIU	INDICATOR	CRITERIU	CRITERIUL2	UM	VAL_INDICATOR
2014	BUCLES	Populație	POP1070 - POPULATIA DUPA DOMICILIUL la 1 anuare pe grupe de varsta si sexe	Grupe de varsta - Total	Sex - Masculin	Numar persoane	987,00
2014	BUCLES	Populație	POP1070 - POPULATIA DUPA DOMICILIUL la 1 anuare pe grupe de varsta si sexe	Grupe de varsta - Total	Sex - Feminin	Numar persoane	990,00
2014	BUCLES	Populație	POP1070 - POPULATIA DUPA DOMICILIUL la 1 anuare pe grupe de varsta si sexe	Grupe de varsta - 0-4 ani	Sex - Total	Numar persoane	63,00
2014	BUCLES	Populație	POP1070 - POPULATIA DUPA DOMICILIUL la 1 anuare pe grupe de varsta si sexe	Grupe de varsta - 0-4 ani	Sex - Masculin	Numar persoane	36,00
2014	BUCLES	Populație	POP1070 - POPULATIA DUPA DOMICILIUL la 1 anuare pe grupe de varsta si sexe	Grupe de varsta - 0-4 ani	Sex - Feminin	Numar persoane	27,00
2014	BUCLES	Populație	POP1070 - POPULATIA DUPA DOMICILIUL la 1 anuare pe grupe de varsta si sexe	Grupe de varsta - 5-9 ani	Sex - Total	Numar persoane	88,00
2014	BUCLES	Populație	POP1070 - POPULATIA DUPA DOMICILIUL la 1 anuare pe grupe de varsta si sexe	Grupe de varsta - 5-9 ani	Sex - Masculin	Numar persoane	45,00
2014	BUCLES	Populație	POP1070 - POPULATIA DUPA DOMICILIUL la 1 anuare pe grupe de varsta si sexe	Grupe de varsta - 5-9 ani	Sex - Feminin	Numar persoane	43,00
2014	BUCLES	Populație	POP1070 - POPULATIA DUPA DOMICILIUL la 1 anuare pe grupe de varsta si sexe	Grupe de varsta - 10-14 ani	Sex - Total	Numar persoane	98,00
2014	BUCLES	Populație	POP1070 - POPULATIA DUPA DOMICILIUL la 1 anuare pe grupe de varsta si sexe	Grupe de varsta - 10-14 ani	Sex - Masculin	Numar persoane	46,00
2014	BUCLES	Populație	POP1070 - POPULATIA DUPA DOMICILIUL la 1 anuare pe grupe de varsta si sexe	Grupe de varsta - 10-14 ani	Sex - Feminin	Numar persoane	52,00
2014	BUCLES	Populație	POP1070 - POPULATIA DUPA DOMICILIUL la 1 anuare pe grupe de varsta si sexe	Grupe de varsta - 15-19 ani	Sex - Total	Numar persoane	83,00
2014	BUCLES	Populație	POP1070 - POPULATIA DUPA DOMICILIUL la 1 anuare pe grupe de varsta si sexe	Grupe de varsta - 15-19 ani	Sex - Masculin	Numar persoane	41,00
2014	BUCLES	Populație	POP1070 - POPULATIA DUPA DOMICILIUL la 1 anuare pe grupe de varsta si sexe	Grupe de varsta - 15-19 ani	Sex - Feminin	Numar persoane	42,00
2014	BUCLES	Populație	POP1070 - POPULATIA DUPA DOMICILIUL la 1 anuare pe grupe de varsta si sexe	Grupe de varsta - 20-24 ani	Sex - Total	Numar persoane	102,00
2014	BUCLES	Populație	POP1070 - POPULATIA DUPA DOMICILIUL la 1 anuare pe grupe de varsta si sexe	Grupe de varsta - 20-24 ani	Sex - Masculin	Numar persoane	52,00
2014	BUCLES	Populație	POP1070 - POPULATIA DUPA DOMICILIUL la 1 anuare pe grupe de varsta si sexe	Grupe de varsta - 20-24 ani	Sex - Feminin	Numar persoane	50,00
2014	BUCLES	Populație	POP1070 - POPULATIA DUPA DOMICILIUL la 1 anuare pe grupe de varsta si sexe	Grupe de varsta - 25-29 ani	Sex - Total	Numar persoane	105,00
2014	BUCLES	Populație	POP1070 - POPULATIA DUPA DOMICILIUL la 1 anuare pe grupe de varsta si sexe	Grupe de varsta - 25-29 ani	Sex - Masculin	Numar persoane	52,00
2014	BUCLES	Populație	POP1070 - POPULATIA DUPA DOMICILIUL la 1 anuare pe grupe de varsta si sexe	Grupe de varsta - 25-29 ani	Sex - Feminin	Numar persoane	53,00
2014	BUCLES	Populație	POP1070 - POPULATIA DUPA DOMICILIUL la 1 anuare pe grupe de varsta si sexe	Grupe de varsta - 30-34 ani	Sex - Total	Numar persoane	117,00

Druf
208

AN	LOCALITATE	DOMENIU	INDICATOR	CRTERIUU	CRTERIU2	UM	VAL_INDICATOR
2014	BICULES	Populație	POP1070 - POPULATIA DUPA DOMICILIU la 1 anuare pe grupe de varsta si sexe	Grupe de varsta - 30-34 ani	Sex - Masculin	Numar persoane	66,00
2014	BICULES	Populație	POP1070 - POPULATIA DUPA DOMICILIU la 1 anuare pe grupe de varsta si sexe	Grupe de varsta - 30-34 ani	Sex - Feminin	Numar persoane	54,00
2014	BICULES	Populație	POP1070 - POPULATIA DUPA DOMICILIU la 1 anuare pe grupe de varsta si sexe	Grupe de varsta - 35-39 ani	Sex - Total	Numar persoane	134,00
2014	BICULES	Populație	POP1070 - POPULATIA DUPA DOMICILIU la 1 anuare pe grupe de varsta si sexe	Grupe de varsta - 35-39 ani	Sex - Masculin	Numar persoane	81,00
2014	BICULES	Populație	POP1070 - POPULATIA DUPA DOMICILIU la 1 anuare pe grupe de varsta si sexe	Grupe de varsta - 35-39 ani	Sex - Feminin	Numar persoane	53,00
2014	BICULES	Populație	POP1070 - POPULATIA DUPA DOMICILIU la 1 anuare pe grupe de varsta si sexe	Grupe de varsta - 40-44 ani	Sex - Total	Numar persoane	118,00
2014	BICULES	Populație	POP1070 - POPULATIA DUPA DOMICILIU la 1 anuare pe grupe de varsta si sexe	Grupe de varsta - 40-44 ani	Sex - Masculin	Numar persoane	80,00
2014	BICULES	Populație	POP1070 - POPULATIA DUPA DOMICILIU la 1 anuare pe grupe de varsta si sexe	Grupe de varsta - 40-44 ani	Sex - Feminin	Numar persoane	38,00
2014	BICULES	Populație	POP1070 - POPULATIA DUPA DOMICILIU la 1 anuare pe grupe de varsta si sexe	Grupe de varsta - 45-49 ani	Sex - Total	Numar persoane	91,00
2014	BICULES	Populație	POP1070 - POPULATIA DUPA DOMICILIU la 1 anuare pe grupe de varsta si sexe	Grupe de varsta - 45-49 ani	Sex - Masculin	Numar persoane	48,00
2014	BICULES	Populație	POP1070 - POPULATIA DUPA DOMICILIU la 1 anuare pe grupe de varsta si sexe	Grupe de varsta - 45-49 ani	Sex - Feminin	Numar persoane	43,00
2014	BICULES	Populație	POP1070 - POPULATIA DUPA DOMICILIU la 1 anuare pe grupe de varsta si sexe	Grupe de varsta - 50-54 ani	Sex - Total	Numar persoane	113,00
2014	BICULES	Populație	POP1070 - POPULATIA DUPA DOMICILIU la 1 anuare pe grupe de varsta si sexe	Grupe de varsta - 50-54 ani	Sex - Masculin	Numar persoane	68,00
2014	BICULES	Populație	POP1070 - POPULATIA DUPA DOMICILIU la 1 anuare pe grupe de varsta si sexe	Grupe de varsta - 50-54 ani	Sex - Feminin	Numar persoane	45,00
2014	BICULES	Populație	POP1070 - POPULATIA DUPA DOMICILIU la 1 anuare pe grupe de varsta si sexe	Grupe de varsta - 55-59 ani	Sex - Total	Numar persoane	112,00
2014	BICULES	Populație	POP1070 - POPULATIA DUPA DOMICILIU la 1 anuare pe grupe de varsta si sexe	Grupe de varsta - 55-59 ani	Sex - Masculin	Numar persoane	55,00
2014	BICULES	Populație	POP1070 - POPULATIA DUPA DOMICILIU la 1 anuare pe grupe de varsta si sexe	Grupe de varsta - 55-59 ani	Sex - Feminin	Numar persoane	57,00
2014	BICULES	Populație	POP1070 - POPULATIA DUPA DOMICILIU la 1 anuare pe grupe de varsta si sexe	Grupe de varsta - 60-64 ani	Sex - Total	Numar persoane	138,00
2014	BICULES	Populație	POP1070 - POPULATIA DUPA DOMICILIU la 1 anuare pe grupe de varsta si sexe	Grupe de varsta - 60-64 ani	Sex - Masculin	Numar persoane	82,00
2014	BICULES	Populație	POP1070 - POPULATIA DUPA DOMICILIU la 1 anuare pe grupe de varsta si sexe	Grupe de varsta - 60-64 ani	Sex - Feminin	Numar persoane	76,00
2014	BICULES	Populație	POP1070 - POPULATIA DUPA DOMICILIU la 1 anuare pe grupe de varsta si sexe	Grupe de varsta - 65-69 ani	Sex - Total	Numar persoane	161,00

209

AN	LOCALITATE	DOMENIU	INDICATOR	CRITERIU	CRITERIUL2	UN	VAL_INDICATOR
2014	BICLES	Populație	POP1070 - POPULATIA DUPA DOMICILIUL la 1 anuare pe grupe de varsta si sexe	Grupe de varsta - 65-69 ani	Sex - Masculin	Numar persoane	81,00
2014	BICLES	Populație	POP1070 - POPULATIA DUPA DOMICILIUL la 1 anuare pe grupe de varsta si sexe	Grupe de varsta - 65-69 ani	Sex - Feminin	Numar persoane	80,00
2014	BICLES	Populație	POP1070 - POPULATIA DUPA DOMICILIUL la 1 anuare pe grupe de varsta si sexe	Grupe de varsta - 65-69 ani	Sex - Total	Numar persoane	123,00
2014	BICLES	Populație	POP1070 - POPULATIA DUPA DOMICILIUL la 1 anuare pe grupe de varsta si sexe	Grupe de varsta - 70-74 ani	Sex - Masculin	Numar persoane	46,00
2014	BICLES	Populație	POP1070 - POPULATIA DUPA DOMICILIUL la 1 anuare pe grupe de varsta si sexe	Grupe de varsta - 70-74 ani	Sex - Feminin	Numar persoane	77,00
2014	BICLES	Populație	POP1070 - POPULATIA DUPA DOMICILIUL la 1 anuare pe grupe de varsta si sexe	Grupe de varsta - 70-74 ani	Sex - Total	Numar persoane	122,00
2014	BICLES	Populație	POP1070 - POPULATIA DUPA DOMICILIUL la 1 anuare pe grupe de varsta si sexe	Grupe de varsta - 75-79 ani	Sex - Masculin	Numar persoane	68,00
2014	BICLES	Populație	POP1070 - POPULATIA DUPA DOMICILIUL la 1 anuare pe grupe de varsta si sexe	Grupe de varsta - 75-79 ani	Sex - Feminin	Numar persoane	104,00
2014	BICLES	Populație	POP1070 - POPULATIA DUPA DOMICILIUL la 1 anuare pe grupe de varsta si sexe	Grupe de varsta - 75-79 ani	Sex - Total	Numar persoane	103,00
2014	BICLES	Populație	POP1070 - POPULATIA DUPA DOMICILIUL la 1 anuare pe grupe de varsta si sexe	Grupe de varsta - 80-84 ani	Sex - Masculin	Numar persoane	44,00
2014	BICLES	Populație	POP1070 - POPULATIA DUPA DOMICILIUL la 1 anuare pe grupe de varsta si sexe	Grupe de varsta - 80-84 ani	Sex - Feminin	Numar persoane	59,00
2014	BICLES	Populație	POP1070 - POPULATIA DUPA DOMICILIUL la 1 anuare pe grupe de varsta si sexe	Grupe de varsta - 80-84 ani	Sex - Total	Numar persoane	56,00
2014	BICLES	Populație	POP1070 - POPULATIA DUPA DOMICILIUL la 1 anuare pe grupe de varsta si sexe	Grupe de varsta - 85 ani si peste	Sex - Masculin	Numar persoane	16,00
2014	BICLES	Populație	POP1070 - POPULATIA DUPA DOMICILIUL la 1 anuare pe grupe de varsta si sexe	Grupe de varsta - Total	Sex - Total	Numar persoane	1958,00
2014	BICLES	Populație	POP1080 - POPULATIA DUPA DOMICILIUL la 1 anuare pe grupe de varsta si sexe	Grupe de varsta - Total	Sex - Masculin	Numar persoane	981,00
2014	BICLES	Populație	POP1080 - POPULATIA DUPA DOMICILIUL la 1 anuare pe grupe de varsta si sexe	Grupe de varsta - Total	Sex - Feminin	Numar persoane	977,00
2014	BICLES	Populație	POP1080 - POPULATIA DUPA DOMICILIUL la 1 anuare pe grupe de varsta si sexe	Grupe de varsta - Total	Sex - Total	Numar persoane	54,00
2014	BICLES	Populație	POP1080 - POPULATIA DUPA DOMICILIUL la 1 anuare pe grupe de varsta si sexe	Grupe de varsta - 0-4 ani	Sex - Masculin	Numar persoane	29,00
2014	BICLES	Populație	POP1080 - POPULATIA DUPA DOMICILIUL la 1 anuare pe grupe de varsta si sexe	Grupe de varsta - 0-4 ani	Sex - Feminin	Numar persoane	25,00
2014	BICLES	Populație	POP1080 - POPULATIA DUPA DOMICILIUL la 1 anuare pe grupe de varsta si sexe	Grupe de varsta - 0-4 ani	Sex - Total	Numar persoane	93,00
2014	BICLES	Populație	POP1080 - POPULATIA DUPA DOMICILIUL la 1 anuare pe grupe de varsta si sexe	Grupe de varsta - 5-9 ani	Sex - Masculin	Numar persoane	48,00

210

AN	LOCALITATE	DOMENIU	INDICATOR	CRITERIU1	CRITERIU2	UM	VAL_INDICATOR
2014	BUCLES	Populatie	POP1080 - POPULATIA DUPA DOMICILIU la 1 iulie pe grupe de varsta si sexe	Grupe de varsta - 5-9 ani	Sex - Feminin	Numar persoane	45,00
2014	BUCLES	Populatie	POP1080 - POPULATIA DUPA DOMICILIU la 1 iulie pe grupe de varsta si sexe	Grupe de varsta - 10-14 ani	Sex - Total	Numar persoane	98,00
2014	BUCLES	Populatie	POP1080 - POPULATIA DUPA DOMICILIU la 1 iulie pe grupe de varsta si sexe	Grupe de varsta - 10-14 ani	Sex - Masculin	Numar persoane	48,00
2014	BUCLES	Populatie	POP1080 - POPULATIA DUPA DOMICILIU la 1 iulie pe grupe de varsta si sexe	Grupe de varsta - 10-14 ani	Sex - Feminin	Numar persoane	50,00
2014	BUCLES	Populatie	POP1080 - POPULATIA DUPA DOMICILIU la 1 iulie pe grupe de varsta si sexe	Grupe de varsta - 15-19 ani	Sex - Total	Numar persoane	85,00
2014	BUCLES	Populatie	POP1080 - POPULATIA DUPA DOMICILIU la 1 iulie pe grupe de varsta si sexe	Grupe de varsta - 15-19 ani	Sex - Masculin	Numar persoane	43,00
2014	BUCLES	Populatie	POP1080 - POPULATIA DUPA DOMICILIU la 1 iulie pe grupe de varsta si sexe	Grupe de varsta - 15-19 ani	Sex - Feminin	Numar persoane	42,00
2014	BUCLES	Populatie	POP1080 - POPULATIA DUPA DOMICILIU la 1 iulie pe grupe de varsta si sexe	Grupe de varsta - 20-24 ani	Sex - Total	Numar persoane	93,00
2014	BUCLES	Populatie	POP1080 - POPULATIA DUPA DOMICILIU la 1 iulie pe grupe de varsta si sexe	Grupe de varsta - 20-24 ani	Sex - Masculin	Numar persoane	46,00
2014	BUCLES	Populatie	POP1080 - POPULATIA DUPA DOMICILIU la 1 iulie pe grupe de varsta si sexe	Grupe de varsta - 20-24 ani	Sex - Feminin	Numar persoane	47,00
2014	BUCLES	Populatie	POP1080 - POPULATIA DUPA DOMICILIU la 1 iulie pe grupe de varsta si sexe	Grupe de varsta - 25-29 ani	Sex - Total	Numar persoane	106,00
2014	BUCLES	Populatie	POP1080 - POPULATIA DUPA DOMICILIU la 1 iulie pe grupe de varsta si sexe	Grupe de varsta - 25-29 ani	Sex - Masculin	Numar persoane	53,00
2014	BUCLES	Populatie	POP1080 - POPULATIA DUPA DOMICILIU la 1 iulie pe grupe de varsta si sexe	Grupe de varsta - 25-29 ani	Sex - Feminin	Numar persoane	53,00
2014	BUCLES	Populatie	POP1080 - POPULATIA DUPA DOMICILIU la 1 iulie pe grupe de varsta si sexe	Grupe de varsta - 30-34 ani	Sex - Total	Numar persoane	117,00
2014	BUCLES	Populatie	POP1080 - POPULATIA DUPA DOMICILIU la 1 iulie pe grupe de varsta si sexe	Grupe de varsta - 30-34 ani	Sex - Masculin	Numar persoane	66,00
2014	BUCLES	Populatie	POP1080 - POPULATIA DUPA DOMICILIU la 1 iulie pe grupe de varsta si sexe	Grupe de varsta - 30-34 ani	Sex - Feminin	Numar persoane	51,00
2014	BUCLES	Populatie	POP1080 - POPULATIA DUPA DOMICILIU la 1 iulie pe grupe de varsta si sexe	Grupe de varsta - 35-39 ani	Sex - Total	Numar persoane	135,00
2014	BUCLES	Populatie	POP1080 - POPULATIA DUPA DOMICILIU la 1 iulie pe grupe de varsta si sexe	Grupe de varsta - 35-39 ani	Sex - Masculin	Numar persoane	82,00
2014	BUCLES	Populatie	POP1080 - POPULATIA DUPA DOMICILIU la 1 iulie pe grupe de varsta si sexe	Grupe de varsta - 35-39 ani	Sex - Feminin	Numar persoane	53,00
2014	BUCLES	Populatie	POP1080 - POPULATIA DUPA DOMICILIU la 1 iulie pe grupe de varsta si sexe	Grupe de varsta - 40-44 ani	Sex - Total	Numar persoane	115,00
2014	BUCLES	Populatie	POP1080 - POPULATIA DUPA DOMICILIU la 1 iulie pe grupe de varsta si sexe	Grupe de varsta - 40-44 ani	Sex - Masculin	Numar persoane	77,00

Duc
211

AN	LOCALITATE	DOMENIU	INDICATOR	CRITERIU1	CRITERIU2	UM	VAL. INDICATOR
2014	BICLES	Populație	POP1080 - POPULAȚIA DUPĂ DOMICILIU la 1 iulie pe grupe de vârstă și sex	Grupa de vârstă - 40-44 ani	Sex - Feminin	Numar persoane	38,00
2014	BICLES	Populație	POP1081 - POPULAȚIA DUPĂ DOMICILIU la 1 iulie pe grupe de vârstă și sex	Grupa de vârstă - 45-49 ani	Sex - Total	Numar persoane	103,00
2014	BICLES	Populație	POP1080 - POPULAȚIA DUPĂ DOMICILIU la 1 iulie pe grupe de vârstă și sex	Grupa de vârstă - 45-49 ani	Sex - Masculin	Numar persoane	57,00
2014	BICLES	Populație	POP1080 - POPULAȚIA DUPĂ DOMICILIU la 1 iulie pe grupe de vârstă și sex	Grupa de vârstă - 45-49 ani	Sex - Feminin	Numar persoane	46,00
2014	BICLES	Populație	POP1080 - POPULAȚIA DUPĂ DOMICILIU la 1 iulie pe grupe de vârstă și sex	Grupa de vârstă - 50-54 ani	Sex - Total	Numar persoane	103,00
2014	BICLES	Populație	POP1080 - POPULAȚIA DUPĂ DOMICILIU la 1 iulie pe grupe de vârstă și sex	Grupa de vârstă - 50-54 ani	Sex - Masculin	Numar persoane	61,00
2014	BICLES	Populație	POP1080 - POPULAȚIA DUPĂ DOMICILIU la 1 iulie pe grupe de vârstă și sex	Grupa de vârstă - 50-54 ani	Sex - Feminin	Numar persoane	42,00
2014	BICLES	Populație	POP1081 - POPULAȚIA DUPĂ DOMICILIU la 1 iulie pe grupe de vârstă și sex	Grupa de vârstă - 55-59 ani	Sex - Total	Numar persoane	118,00
2014	BICLES	Populație	POP1080 - POPULAȚIA DUPĂ DOMICILIU la 1 iulie pe grupe de vârstă și sex	Grupa de vârstă - 55-59 ani	Sex - Masculin	Numar persoane	65,00
2014	BICLES	Populație	POP1080 - POPULAȚIA DUPĂ DOMICILIU la 1 iulie pe grupe de vârstă și sex	Grupa de vârstă - 55-59 ani	Sex - Feminin	Numar persoane	53,00
2014	BICLES	Populație	POP1080 - POPULAȚIA DUPĂ DOMICILIU la 1 iulie pe grupe de vârstă și sex	Grupa de vârstă - 60-64 ani	Sex - Total	Numar persoane	131,00
2014	BICLES	Populație	POP1080 - POPULAȚIA DUPĂ DOMICILIU la 1 iulie pe grupe de vârstă și sex	Grupa de vârstă - 60-64 ani	Sex - Masculin	Numar persoane	55,00
2014	BICLES	Populație	POP1080 - POPULAȚIA DUPĂ DOMICILIU la 1 iulie pe grupe de vârstă și sex	Grupa de vârstă - 60-64 ani	Sex - Feminin	Numar persoane	76,00
2014	BICLES	Populație	POP1080 - POPULAȚIA DUPĂ DOMICILIU la 1 iulie pe grupe de vârstă și sex	Grupa de vârstă - 65-69 ani	Sex - Total	Numar persoane	155,00
2014	BICLES	Populație	POP1080 - POPULAȚIA DUPĂ DOMICILIU la 1 iulie pe grupe de vârstă și sex	Grupa de vârstă - 65-69 ani	Sex - Masculin	Numar persoane	76,00
2014	BICLES	Populație	POP1080 - POPULAȚIA DUPĂ DOMICILIU la 1 iulie pe grupe de vârstă și sex	Grupa de vârstă - 65-69 ani	Sex - Feminin	Numar persoane	79,00
2014	BICLES	Populație	POP1080 - POPULAȚIA DUPĂ DOMICILIU la 1 iulie pe grupe de vârstă și sex	Grupa de vârstă - 70-74 ani	Sex - Total	Numar persoane	119,00
2014	BICLES	Populație	POP1080 - POPULAȚIA DUPĂ DOMICILIU la 1 iulie pe grupe de vârstă și sex	Grupa de vârstă - 70-74 ani	Sex - Masculin	Numar persoane	49,00
2014	BICLES	Populație	POP1080 - POPULAȚIA DUPĂ DOMICILIU la 1 iulie pe grupe de vârstă și sex	Grupa de vârstă - 70-74 ani	Sex - Feminin	Numar persoane	70,00
2014	BICLES	Populație	POP1080 - POPULAȚIA DUPĂ DOMICILIU la 1 iulie pe grupe de vârstă și sex	Grupa de vârstă - 75-79 ani	Sex - Total	Numar persoane	173,00
2014	BICLES	Populație	POP1080 - POPULAȚIA DUPĂ DOMICILIU la 1 iulie pe grupe de vârstă și sex	Grupa de vârstă - 75-79 ani	Sex - Masculin	Numar persoane	67,00

Duș
212

AN	LOCALITATE	DOMENIU	INDICATOR	CRITERIU	CRITERIUL2	UM	VAL_INDICATOR
2014	BICLES	Populație	POP1050 - POPULAȚIA DURA DOMICILIU la 1 milie pe grupe de varsta și sexe	Grupe de varsta - 75-79 ani	Sex - Masculin	Numar persoane	106,00
2014	BICLES	Populație	POP1050 - POPULAȚIA DURA DOMICILIU la 1 milie pe grupe de varsta și sexe	Grupe de varsta - 80-84 ani	Sex - Total	Numar persoane	100,00
2014	BICLES	Populație	POP1050 - POPULAȚIA DURA DOMICILIU la 1 milie pe grupe de varsta și sexe	Grupe de varsta - 80-84 ani	Sex - Masculin	Numar persoane	42,00
2014	BICLES	Populație	POP1050 - POPULAȚIA DURA DOMICILIU la 1 milie pe grupe de varsta și sexe	Grupe de varsta - 80-84 ani	Sex - Feminin	Numar persoane	58,00
2014	BICLES	Populație	POP1050 - POPULAȚIA DURA DOMICILIU la 1 milie pe grupe de varsta și sexe	Grupe de varsta - 65 ani și peste	Sex - Total	Numar persoane	60,00
2014	BICLES	Populație	POP1050 - POPULAȚIA DURA DOMICILIU la 1 milie pe grupe de varsta și sexe	Grupe de varsta - 65 ani și peste	Sex - Masculin	Numar persoane	17,00
2014	BICLES	Populație	POP1050 - POPULAȚIA DURA DOMICILIU la 1 milie pe grupe de varsta și sexe	Grupe de varsta - 65 ani și peste	Sex - Feminin	Numar persoane	43,00
2014	BICLES	Dezvoltare economică	REGIS - Numărul întreprinderilor active	Nomenclator CAEN - Lucrări specifice de construcții		Numar întreprinderi	1,00
2014	BICLES	Dezvoltare economică	REGIS - Numărul întreprinderilor active	Nomenclator CAEN - Comerț cu amănuntul, cu excepția automobilelor și motocicletelor		Numar întreprinderi	7,00
2014	BICLES	Dezvoltare economică	REGIS - Numărul întreprinderilor active	Nomenclator CAEN - Transporturi terestre și transporturi prin conducte		Numar întreprinderi	4,00
2014	BICLES	Dezvoltare economică	REGIS - Cifra de afaceri a întreprinderilor active	Nomenclator CAEN - Lucrări speciale de construcții		Lei	40000,00
2014	BICLES	Dezvoltare economică	REGIS - Cifra de afaceri a întreprinderilor active	Nomenclator CAEN - Comerț cu amănuntul, cu excepția automobilelor și motocicletelor		Lei	423901,00
2014	BICLES	Dezvoltare economică	REGIS - Cifra de afaceri a întreprinderilor active	Nomenclator CAEN - Transporturi terestre și transporturi prin conducte		Lei	4720985,00
2014	BICLES	Dezvoltare economică	REGIS - Numărul întreprinderilor non-comerț active	Nomenclator CAEN - Lucrări speciale de construcții		Numar întreprinderi	1,00
2014	BICLES	Dezvoltare economică	REGIS - Numărul întreprinderilor non-comerț active	Nomenclator CAEN - Transporturi terestre și transporturi prin conducte		Numar întreprinderi	4,00
2014	BICLES	Dezvoltare economică	REGIS - Cifra de afaceri a întreprinderilor non-comerț active	Nomenclator CAEN - Lucrări speciale de construcții		Lei	40000,00
2014	BICLES	Dezvoltare economică	REGIS - Cifra de afaceri a întreprinderilor non-comerț active	Nomenclator CAEN - Transporturi terestre și transporturi prin conducte		Lei	4720985,00

Numărul unităților active în perioada 2004 – 2014,

După
213

Localitatea	2004	2005	2006	2007	2008	2009	2010	2011	2012	2013	2014
A	1	2	3	4	5	6	7	8	9	10	11
Almăj	19	12	24	17	16	14	20	21	23	22	23
Argetoaia	19	21	21	23	27	27	24	19	25	24	29
Botoșești-Paia	2	2	3	2	-	-	-	-	3	2	2
Brabova	8	12	10	9	11	8	12	9	10	9	10
Carpen	10	12	8	10	9	11	11	11	12	13	9
Cernătești	6	7	8	9	2	5	7	7	8	8	9
Coșofenii din Dos	9	9	5	6	6	8	9	7	8	12	13
Gogoșu	3	3	3	2	3	2	2	1	2	3	3
Grecești	8	7	3	5	8	6	10	9	8	13	10
Ișalnița	43	49	45	46	49	64	75	71	94	92	95
Predești	10	9	9	10	12	13	16	19	18	20	24
Scaești	8	9	7	5	8	9	7	9	8	11	11
Scaca de Pădure	7	10	12	14	12	12	11	9	9	8	8
Secu	3	3	3	8	8	7	10	6	8	10	7
Sopot	8	8	8	7	6	7	7	4	7	8	11
Verbița	2	3	7	3	4	3	3	2	1	-	1

Numărul unităților active pe clase de mărime în anul 2014

- număr -

Localitatea	Unități active	din care: pe clase de mărime			
		0-9 salariați	10-49 salariați	50-249 salariați	250 salariați și peste
A	1	2	3	4	5
Almăj	23	19	4	-	-
Argetoaia	29	28	1	-	-
Botoșești Paia	2	2	-	-	-
Brabova	10	10	-	-	-
Carpen	9	9	-	-	-
Cernătești	9	9	-	-	-
Coșofenii din Dos	13	12	1	-	-
Gogoșu	3	3	-	-	-
Grecești	10	10	-	-	-
Ișalnița	95	79	13	3	-
Predești	24	24	-	-	-
Scaești	11	10	-	-	-
Scaca de Pădure	8	7	1	-	-
Secu	7	7	-	-	-
Sopot	11	11	-	-	-
Verbița	1	1	-	-	-

După
214

Numărul mediu de persoane ocupate în perioada 2004 – 2014

Localitatea	2004	2005	2006	2007	2008	2009	2010	2011	2012	2013	2014
A	1	2	3	4	5	6	7	8	9	10	11
Almăj	333	75	95	79	69	49	108	148	158	119	134
Argetoaia	36	51	38	48	75	50	39	51	65	75	90
Botoșești-Paia	4	2	3	2	-	-	-	-	3	2	2
Brabova	14	24	18	27	30	16	23	10	12	12	13
Carpen	11	15	18	22	19	19	19	27	23	25	15
Cernătești	6	7	9	10	2	7	9	10	11	11	13
Coțofenii din Dos	58	46	14	16	27	19	39	34	39	48	45
Gogoșu	8	6	7	5	9	3	3	2	3	3	5
Grecești	8	8	4	6	10	8	13	22	39	43	41
Ișalnița	763	1643	788	907	980	940	1993	1180	1589	516	591
Predești	32	32	46	37	40	35	46	65	50	50	53
Scaști	12	13	13	9	25	31	28	33	32	34	35
Seaca de Pădure	25	21	19	18	21	19	17	15	14	19	31
Secu	5	7	9	16	19	15	30	25	39	37	15
Sopot	9	11	11	9	8	8	8	9	11	11	15
Verbița	2	3	124	3	5	3	4	3	2	-	1

Numărul mediu de persoane ocupate pe clase de mărime în anul 2014

Localitatea	Numărul mediu de persoane ocupate	din care: pe clase de mărime			
		0-9 salariați	10-49 salariați	50-249 salariați	250 salariați și peste
A	1	2	3	4	5
Almăj	134	39	95	-	-
Argetoaia	90	76	14	-	-
Botoșești-Paia	2	2	-	-	-
Brabova	13	13	-	-	-
Carpen	15	15	-	-	-
Cernătești	13	13	-	-	-
Coțofenii din Dos	45	28	17	-	-
Gogoșu	5	5	-	-	-
Grecești	41	41	-	-	-
Ișalnița	591	206	219	166	-
Predești	53	53	-	-	-
Scaști	35	14	21	-	-
Seaca de Pădure	31	17	14	-	-
Secu	15	15	-	-	-
Sopot	15	15	-	-	-
Verbița	1	1	-	-	-

unit active si pers ocup din industria 2014 DJ

ISALNITA

Numar unitati active

Activitati (sectiuni CAEN)	din care: pe clase de marime, dupa nr. mediu de persoane ocupate			
	0-9	10-49	50-249	250 si peste
TOTAL INDUSTRIE PRELUCRATOARE				
Industria alimentara	0	5	0	0
Fabricarea bauturilor	0	2	0	0
Fabricarea hartiei si a produselor din hartie	1	1	0	0
Industria produselor din cauciuc si mase plastice	3	0	0	0
Fabricarea constructiilor metalice si a produselor din metal,	1	0	0	0
Fabricarea de mobila	1	1	0	0
Repararea, intretinerea si instalarea masinilor si echipamen.	1	1	0	0
Total	13	10	0	0

ISALNITA

Numar mediu de persoane ocupate

Activitati (sectiuni CAEN)	din care: pe clase de marime, dupa nr. mediu de persoane ocupate			
	0-9	10-49	50-249	250 si peste
TOTAL INDUSTRIE PRELUCRATOARE				
Industria alimentara	23	102	0	0
Fabricarea bauturilor	0	58	0	0
Fabricarea hartiei si a produselor din hartie	4	14	0	0
Fabricarea produselor din cauciuc si mase plastice	1	0	0	0
Industria constructiilor metalice si a produselor din metal,	5	0	0	0
Fabricarea de mobila	7	0	0	0
Repararea, intretinerea si instalarea masinilor si echipamen	1	18	0	0
Total	125	192	0	0

ALMAJ

Numar unitati active

Activitati (sectiuni CAEN)	din care: pe clase de marime, dupa nr. mediu de persoane ocupate			
	0-9	10-49	50-249	250 si peste
TOTAL INDUSTRIE PRELUCRATOARE				
Fabricarea substantelor si a produselor chimice	1	0	0	0
Total	1	0	0	0

Dus
215

ALBAJ

Numar mediu de persoane ocupate

Activitati (sectiuni CAEN)	din care: pe clase de marime, dupa nr. mediu de persoane ocupate		
	0-9	10-49	50-249
TOTAL INDUSTRIE PRELUCRATOARE	1	0	0
Fabricarea substantelor si a produselor chimice	1	0	0
Total	1	0	0

ARGETOAZA

Numar unitati active

Activitati (sectiuni CAEN)	din care: pe clase de marime, dupa nr. mediu de persoane ocupate		
	0-9	10-49	50-249
TOTAL INDUSTRIE PRELUCRATOARE	3	0	0
Industria alimentara	1	0	0
Tabcacirea si finisarea pielilor; fabricarea articolelor de vo	1	0	0
Fabricarea altor produse din minerale nemetalice	1	0	0
Total	3	0	0

ARGETOAZA

Numar mediu de persoane ocupate

Activitati (sectiuni CAEN)	din care: pe clase de marime, dupa nr. mediu de persoane ocupate		
	0-9	10-49	50-249
TOTAL INDUSTRIE PRELUCRATOARE	9	0	0
Industria alimentara	3	0	0
Tabcacirea si finisarea pielilor; fabricarea articolelor de vo	5	0	0
Fabricarea altor produse din minerale nemetalice	1	0	0
Total	9	0	0

CARPEN

Numar unitati active

Activitati (sectiuni CAEN)	din care: pe clase de marime, dupa nr. mediu de persoane ocupate		
	0-9	10-49	50-249
TOTAL INDUSTRIE PRELUCRATOARE	1	0	0
Industria constructiilor metalice si a produselor din metal,	1	0	0
Total	1	0	0

Prof
216

CARPEN

Numar mediu de persoane ocupate

Activitati (sectiuni CAEN)	din care: pe clase de marime, dupa nr. mediu de persoane ocupate		
	0-9	10-49	50-249
TOTAL INDUSTRIE PRELUCRATOARE	1	0	0
Industria constructiilor metalice si a produselor din metal,	1	0	0
COTOFENII DIN DOS	1	0	0
Numar unitati active	1	0	0

Activitati (sectiuni CAEN)	din care: pe clase de marime, dupa nr. mediu de persoane ocupate		
	0-9	10-49	50-249
TOTAL INDUSTRIE PRELUCRATOARE	1	0	0
Industria alimentara	1	0	0
COTOFENII DIN DOS	1	0	0
Numar mediu de persoane ocupate	1	0	0

Activitati (sectiuni CAEN)	din care: pe clase de marime, dupa nr. mediu de persoane ocupate		
	0-9	10-49	50-249
TOTAL INDUSTRIE PRELUCRATOARE	2	0	0
Industria alimentara	2	0	0
PREDESTI	2	0	0
Numar unitati active	2	0	0

Activitati (sectiuni CAEN)	din care: pe clase de marime, dupa nr. mediu de persoane ocupate		
	0-9	10-49	50-249
TOTAL INDUSTRIE PRELUCRATOARE	4	0	0
Fabricarea produselor din cauciuc si mase plastice	4	0	0
PREDESTI	4	0	0
Numar mediu de persoane ocupate	4	0	0

Activitati (sectiuni CAEN)	din care: pe clase de marime, dupa nr. mediu de persoane ocupate		
	0-9	10-49	50-249
TOTAL INDUSTRIE PRELUCRATOARE	10	0	0
Fabricarea produselor din cauciuc si mase plastice	10	0	0

Dus
217

SCAESTI

Numar unitati active

Activitati (sectiuni CAEN)	din care: pe clase de marime, dupa nr. mediu de persoane ocupate		
	0-9	10-49	50-249
TOTAL INDUSTRIE PRELUCRATOARE			250 si peste
Repararea, intretinerea si instalarea masinilor si echipamen	1	0	0
	1	0	0
Total	1	0	0

SCAESTI

Numar mediu de persoane ocupate

Activitati (sectiuni CAEN)	din care: pe clase de marime, dupa nr. mediu de persoane ocupate		
	0-9	10-49	50-249
TOTAL INDUSTRIE PRELUCRATOARE			250 si peste
Repararea, intretinerea si instalarea masinilor si echipamen	1	0	0
	1	0	0
Total	1	0	0

SEACA DE PADURE

Numar unitati active

Activitati (sectiuni CAEN)	din care: pe clase de marime, dupa nr. mediu de persoane ocupate		
	0-9	10-49	50-249
TOTAL INDUSTRIE PRELUCRATOARE			250 si peste
Industria alimentara	1	1	0
	0	1	0
Total	1	1	0

SEACA DE PADURE

Numar mediu de persoane ocupate

Activitati (sectiuni CAEN)	din care: pe clase de marime, dupa nr. mediu de persoane ocupate		
	0-9	10-49	50-249
TOTAL INDUSTRIE PRELUCRATOARE			250 si peste
Industria alimentara	14	14	0
	0	14	0
Total	14	14	0



218

[Signature]
219

Unit active si pers ocupate pe ramuri 2014 DJ ISALMITA
 Numar unitati active

Activitati (sectiuni CAEN)	din care: pe clase de marime, dupa nr. mediu de persoane ocupate				
	Total	0-9	10-49	50-249	250 si peste
TOTAL	95	79	13	3	0
Industria prelucratoare	13	8	3	0	0
Productia si furnizarea de energie electricea si termica, Distributia apei; salubritate, gestionarea deeurilor, Activ Constructii	2	2	0	0	0
Comert cu ridicata si amanuntul, repararea autovehiculelor s Transport, depozitare si activitati de posta si curierat	5	3	2	0	0
Hoteluri si restaurante	15	12	1	2	0
Informatii si comunicatii	38	34	3	1	0
Tranzactii imobiliare, inchirieri si activitati de servicii Sanatate si asistenta sociala	4	3	1	0	0
Alte activitati de servicii colective, sociale si personale	2	2	0	0	0
Agricultura, silvicultura si pescuit	1	1	0	0	0
	6	5	1	0	0
	1	1	0	0	0
	4	4	0	0	0
	4	4	0	0	0

ISALMITA

Numar mediu de persoane ocupate

Activitati (sectiuni CAEN)	din care: pe clase de marime, dupa nr. mediu de persoane ocupate				
	Total	0-9	10-49	50-249	250 si peste
TOTAL	591	206	219	166	0
Industria prelucratoare	125	23	102	0	0
Productia si furnizarea de energie electricea si termica, Distributia apei; salubritate, gestionarea deeurilor, Activ Constructii	6	6	0	0	0
Comert cu ridicata si amanuntul, repararea autovehiculelor s Transport, depozitare si activitati de posta si curierat	48	11	37	0	0
Hoteluri si restaurante	158	33	10	115	0
Informatii si comunicatii	173	92	30	51	0
Tranzactii imobiliare, inchirieri si activitati de servicii Sanatate si asistenta sociala	33	3	30	0	0
Alte activitati de servicii colective, sociale si personale	4	4	0	0	0
Agricultura, silvicultura si pescuit	1	1	0	0	0
	22	12	10	0	0
	1	1	0	0	0
	8	8	0	0	0
	12	12	0	0	0

ALMASJ

220

ALMAJ

Numar unitati active

Activitati (sectiuni CAEN)	din care: pe clase de marime, dupa nr. mediu de persoane ocupate			
	0-9	10-49	50-249	250 si peste
T O T A L	19	4	0	0
Industria prelucratoare	1	0	0	0
Distributia apei, salubritate, gestionarea deseurilor, activ Constructii	1	0	0	0
Comert cu ridicata si amanuntul, repararea autovehiculelor si Transport, depozitare si activitati de posta si curierat	1	0	0	0
Hoteluri si restaurante	6	1	0	0
Tranzactii imobiliare, inchirieri si activitati de servicii	2	1	0	0
Alte activitati de servicii colective, sociale si personale	4	1	0	0
Agricultura, silvicultura si pescuit	2	0	0	0
	1	0	0	0
	1	1	0	0
Total	23	4	0	0

AIMAJ

Numar mediu de persoane ocupate

Activitati (sectiuni CAEN)	din care: pe clase de marime, dupa nr. mediu de persoane ocupate			
	0-9	10-49	50-249	250 si peste
T O T A L	39	95	0	0
Industria prelucratoare	1	0	0	0
Distributia apei, salubritate, gestionarea deseurilor, activ Constructii	1	0	0	0
Comert cu ridicata si amanuntul, repararea autovehiculelor si Transport, depozitare si activitati de posta si curierat	1	0	0	0
Hoteluri si restaurante	9	26	0	0
Tranzactii imobiliare, inchirieri si activitati de servicii	3	11	0	0
Alte activitati de servicii colective, sociale si personale	16	41	0	0
Agricultura, silvicultura si pescuit	4	0	0	0
	2	0	0	0
	2	17	0	0
Total	134	95	0	0

ARGETOAIA

Numar unitati active

Activitati (sectiuni CAEM)	din care: pe clase de marine, dupa nr. mediu de persoane ocupate			
	0-9	10-49	50-249	250 si peste
T O T A L				
Industria prelucratoare	28	1	0	0
Constructii	3	0	0	0
Comert cu ridicata si amanuntul, repararea autovehiculelor s	1	0	0	0
Hoteluri si restaurante	17	0	0	0
Tranzactii imobiliare, inchirieri si activitati de servicii	3	0	0	0
Agricultura, silvicultura si pescuit	2	1	0	0
	3	0	0	0
Total				
	29			

ARGETOAIA

Numar mediu de persoane ocupate

Activitati (sectiuni CAEM)	din care: pe clase de marine, dupa nr. mediu de persoane ocupate			
	0-9	10-49	50-249	250 si peste
T O T A L				
Industria prelucratoare	76	14	0	0
Constructii	9	0	0	0
Comert cu ridicata si amanuntul, repararea autovehiculelor s	1	0	0	0
Hoteluri si restaurante	38	0	0	0
Tranzactii imobiliare, inchirieri si activitati de servicii	3	0	0	0
Agricultura, silvicultura si pescuit	23	0	0	0
	16	14	0	0
Total				
	90			

BOTOSESTI-PALA

Numar unitati active

Activitati (sectiuni CAEM)	din care: pe clase de marine, dupa nr. mediu de persoane ocupate			
	0-9	10-49	50-249	250 si peste
T O T A L				
Comert cu ridicata si amanuntul, repararea autovehiculelor s	2	0	0	0
Hoteluri si restaurante	1	0	0	0
	1	0	0	0
Total				
	2			

[Signature]
221

BOCNEȘTI-PAIA

Numar mediu de persoane ocupate

Activitati (sectiuni CAEN)	din care: pe clase de marime, dupa nr. mediu de persoane ocupate			
	0-9	10-49	50-249	250 si peste
T O T A L				
Comert cu ridicata si amanuntul, repararea autovehiculelor si	2	0	0	0
Hoteluri si restaurante	1	0	0	0
	1	1	0	0
Total				

BRABOVA

Numar unitati active

Activitati (sectiuni CAEN)	din care: pe clase de marime, dupa nr. mediu de persoane ocupate			
	0-9	10-49	50-249	250 si peste
T O T A L				
Constructii	10	0	0	0
Comert cu ridicata si amanuntul, repararea autovehiculelor si	1	0	0	0
Tranzactii imobiliare, inchirieri si activitati de servicii	6	0	0	0
Agricultura, silvicultura si pescuit	1	0	0	0
	2	0	0	0
Total				

BRABOVA

Numar mediu de persoane ocupate

Activitati (sectiuni CAEN)	din care: pe clase de marime, dupa nr. mediu de persoane ocupate			
	0-9	10-49	50-249	250 si peste
T O T A L				
Constructii	13	0	0	0
Comert cu ridicata si amanuntul, repararea autovehiculelor si	1	0	0	0
Tranzactii imobiliare, inchirieri si activitati de servicii	7	0	0	0
Agricultura, silvicultura si pescuit	1	0	0	0
	4	0	0	0
Total				

Dus
222

CARFEN

Numar unitati active

Activitati (sectiuni CAEN)	din care: pe clase de marime, dupa nr. mediu de persoane ocupate			
	Total	0-9	10-49	50-249 250 si peste
TOTAL	9	9	0	0
Industria prelucratoare	1	1	0	0
Constructii	1	1	0	0
Comert cu ridicata si amanuntul, repararea autovehiculelor si Transport, depozitare si activitati de posta si curierat	5	5	0	0
Agricultura, silvicultura si pescuit	1	1	0	0
	1	1	0	0

CARFEN

Numar mediu de persoane ocupate

Activitati (sectiuni CAEN)	din care: pe clase de marime, dupa nr. mediu de persoane ocupate			
	Total	0-9	10-49	50-249 250 si peste
TOTAL	15	15	0	0
Industria prelucratoare	1	1	0	0
Constructii	7	7	0	0
Comert cu ridicata si amanuntul, repararea autovehiculelor si Transport, depozitare si activitati de posta si curierat	5	5	0	0
Agricultura, silvicultura si pescuit	1	1	0	0
	1	1	0	0

CERNATESI

Numar unitati active

Activitati (sectiuni CAEN)	din care: pe clase de marime, dupa nr. mediu de persoane ocupate			
	Total	0-9	10-49	50-249 250 si peste
TOTAL	9	9	0	0
Comert cu ridicata si amanuntul, repararea autovehiculelor si Agricultura, silvicultura si pescuit	8	8	0	0
	1	1	0	0

CERNATEȘTI

Numar mediu de persoane ocupate

Activitati (sectiuni CAEN)	din care: pe clase de marime, dupa nr. mediu de persoane ocupate			
	0-9	10-49	50-249	250 si peste
T O T A L				
Comert cu ridicata si amanuntul, repararea autovehiculelor s	13	0	0	0
Agricultura, silvicultura si pescuit	12	0	0	0
	1	1	0	0
Total				

COTOFENII DIN DOS

Numar unitati active

Activitati (sectiuni CAEN)	din care: pe clase de marime, dupa nr. mediu de persoane ocupate			
	0-9	10-49	50-249	250 si peste
T O T A L				
Industria prelucratoare	12	1	0	0
Constructii	1	0	0	0
Comert cu ridicata si amanuntul, repararea autovehiculelor s	1	0	0	0
Hoteluri si restaurante	6	0	0	0
Tranzactii imobiliare, inchirieri si activitati de servicii	1	0	0	0
Agricultura, silvicultura si pescuit	1	0	0	0
	2	1	0	0
Total				

COTOFENII DIN DOS

Numar mediu de persoane ocupate

Activitati (sectiuni CAEN)	din care: pe clase de marime, dupa nr. mediu de persoane ocupate			
	0-9	10-49	50-249	250 si peste
T O T A L				
Industria prelucratoare	28	17	0	0
Constructii	2	0	0	0
Comert cu ridicata si amanuntul, repararea autovehiculelor s	3	0	0	0
Hoteluri si restaurante	13	0	0	0
Tranzactii imobiliare, inchirieri si activitati de servicii	1	0	0	0
Agricultura, silvicultura si pescuit	1	0	0	0
	6	17	0	0
Total				



Dus
225

GOOSU

Numar unitati active

Activitati (sectiuni CAEN)	din care: pe clase de marime, dupa nr. mediu de persoane ocupate			
	0-9	10-49	50-249	250 si peste
TOTAL				
Comert cu ridicata si amanuntul, repararea autovehiculelor si Transport, depozitare si activitati de posta si curierat	3	0	0	0
Hoteluri si restaurante	1	0	0	0
	1	0	0	0
	1	0	0	0

GOOSU

Numar mediu de persoane ocupate

Activitati (sectiuni CAEN)	din care: pe clase de marime, dupa nr. mediu de persoane ocupate			
	0-9	10-49	50-249	250 si peste
TOTAL				
Comert cu ridicata si amanuntul, repararea autovehiculelor si Transport, depozitare si activitati de posta si curierat	5	0	0	0
Hoteluri si restaurante	1	0	0	0
	3	0	0	0
	1	0	0	0

GRECETTI

Numar unitati active

Activitati (sectiuni CAEN)	din care: pe clase de marime, dupa nr. mediu de persoane ocupate			
	0-9	10-49	50-249	250 si peste
TOTAL				
Constructii	10	0	0	0
Comert cu ridicata si amanuntul, repararea autovehiculelor si Transport, depozitare si activitati de posta si curierat	1	0	0	0
Agricultura, silvicultura si pescuit	3	0	0	0
	2	0	0	0
	4	0	0	0

CRECEȘTI

Numar mediu de persoane ocupate

Activitati (sectiuni CAEN)	din care: pe clase de marime, dupa nr. mediu de persoane ocupate			
	0-9	10-49	50-249	250 si peste
TOTAL	41	0	0	0
Construcții	41	0	0	0
Comert cu ridicata si amanuntul, repararea autovehiculelor si transport, depozitare si activitati de posta si curierat	8	0	0	0
Agricultura, silvicultura si pescuit	4	0	0	0
	5	0	0	0
	24	0	0	0

PREDEȘTI

Numar unitati active

Activitati (sectiuni CAEN)	din care: pe clase de marime, dupa nr. mediu de persoane ocupate			
	0-9	10-49	50-249	250 si peste
TOTAL	24	0	0	0
Industria prelucratoare	4	0	0	0
Construcții	4	0	0	0
Comert cu ridicata si amanuntul, repararea autovehiculelor si transport, depozitare si activitati de posta si curierat	7	0	0	0
Hoteluri si restaurante	1	0	0	0
Tranzactii imobiliare, inchirieri si activitati de servicii	2	0	0	0
Alte activitati de servicii colective, sociale si personale	3	0	0	0
Agricultura, silvicultura si pescuit	1	0	0	0
	2	0	0	0

PREDEȘTI

Numar mediu de persoane ocupate

Activitati (sectiuni CAEN)	din care: pe clase de marime, dupa nr. mediu de persoane ocupate			
	0-9	10-49	50-249	250 si peste
TOTAL	53	0	0	0
Industria prelucratoare	10	0	0	0
Construcții	16	0	0	0
Comert cu ridicata si amanuntul, repararea autovehiculelor si transport, depozitare si activitati de posta si curierat	10	0	0	0
Hoteluri si restaurante	2	0	0	0
Tranzactii imobiliare, inchirieri si activitati de servicii	5	0	0	0
Alte activitati de servicii colective, sociale si personale	5	0	0	0
Agricultura, silvicultura si pescuit	1	0	0	0
	4	0	0	0

Diana
226

SCAESTI

Numar unitati active

Activitati (sectiuni CAEN)	din care: pe clase de marime, dupa nr. mediu de persoane ocupate			
	0-9	10-49	50-249	250 si peste
TOTAL				
Industria prelucratoare	10	1	0	0
Comert cu ridicata si amanuntul, repararea autovehiculelor s	1	0	0	0
Transport, depozitare si activitati de posta si curierat	4	0	0	0
Tranzactii imobiliare, inchirieri si activitati de servicii	2	1	0	0
Agricultura, silvicultura si pescuit	1	0	0	0
	2	0	0	0
Total				
	11	1	0	0

SCAESTI

Numar mediu de persoane ocupate

Activitati (sectiuni CAEN)	din care: pe clase de marime, dupa nr. mediu de persoane ocupate			
	0-9	10-49	50-249	250 si peste
TOTAL				
Industria prelucratoare	14	21	0	0
Comert cu ridicata si amanuntul, repararea autovehiculelor s	1	0	0	0
Transport, depozitare si activitati de posta si curierat	5	0	0	0
Tranzactii imobiliare, inchirieri si activitati de servicii	23	21	0	0
Agricultura, silvicultura si pescuit	3	0	0	0
	3	0	0	0
Total				
	35	21	0	0

SEACA DE PADURE

Numar unitati active

Activitati (sectiuni CAEN)	din care: pe clase de marime, dupa nr. mediu de persoane ocupate			
	0-9	10-49	50-249	250 si peste
TOTAL				
Industria prelucratoare	7	1	0	0
Comert cu ridicata si amanuntul, repararea autovehiculelor s	1	1	0	0
Hoteluri si restauranta	5	0	0	0
Alte activitati de servicii colective, sociale si personale	1	0	0	0
	1	0	0	0
Total				
	6	1	0	0



SEACA DE PADURE

Numar mediu de persoane ocupate

Activitati (sectiuni CAEN)	din care: pe clasa de marime, dupa nr. mediu de persoane ocupate			
	Total	0-9	10-49	50-249 250 si peste
TOTAL	31	17	14	0
Industria prelucratoare	14	0	14	0
Comert cu ridicata si amanuntul, repararea autovehiculelor si	8	8	0	0
Hoteluri si restaurante	1	1	0	0
Alte activitati de servicii colective, sociale si personale	8	8	0	0

SECU

Numar unitati active

Activitati (sectiuni CAEN)	din care: pe clasa de marime, dupa nr. mediu de persoane ocupate			
	Total	0-9	10-49	50-249 250 si peste
TOTAL	7	7	0	0
Constructii	1	1	0	0
Comert cu ridicata si amanuntul, repararea autovehiculelor si	2	2	0	0
Tranzactii imobiliare, inchirieri si activitati de servicii	2	2	0	0
Agricultura, silvicultura si pescuit	2	2	0	0

SECU

Numar mediu de persoane ocupate

Activitati (sectiuni CAEN)	din care: pe clase de marime, dupa nr. mediu de persoane ocupate			
	Total	0-9	10-49	50-249 250 si peste
TOTAL	15	15	0	0
Constructii	4	4	0	0
Comert cu ridicata si amanuntul, repararea autovehiculelor si	2	2	0	0
Tranzactii imobiliare, inchirieri si activitati de servicii	4	4	0	0
Agricultura, silvicultura si pescuit	5	5	0	0

228

SOPOT

Numar unitati active

Activitati (sectiuni CAEN)	din care: pe clase de marime, dupa nr. mediu de persoane ocupate			
	Total	0-9	10-49	50-249 250 si peste
T O T A L	11	11	0	0
Comert cu ridicata si amanuntul, repararea autovehiculelor s	1	1	0	0
Hoteluri si restaurante	4	4	0	0
Tranzactii imobiliare, inchirieri si activitati de servicii	1	1	0	0
Sanatate si asistenta sociala	1	1	0	0
Agricultura, silvicultura si pescuit	1	1	0	0
	3	3	0	0

SOPOT

Numar mediu de persoane ocupate

Activitati (sectiuni CAEN)	din care: pe clase de marime, dupa nr. mediu de persoane ocupate			
	Total	0-9	10-49	50-249 250 si peste
T O T A L	15	15	0	0
Comert cu ridicata si amanuntul, repararea autovehiculelor s	1	1	0	0
Hoteluri si restaurante	6	6	0	0
Tranzactii imobiliare, inchirieri si activitati de servicii	1	1	0	0
Sanatate si asistenta sociala	1	1	0	0
Agricultura, silvicultura si pescuit	1	1	0	0
	5	5	0	0

VERBITA

Numar unitati active

Activitati (sectiuni CAEN)	din care: pe clase de marime, dupa nr. mediu de persoane ocupate			
	Total	0-9	10-49	50-249 250 si peste
T O T A L	1	1	0	0
Comert cu ridicata si amanuntul, repararea autovehiculelor s	1	1	0	0

După
229

VERBITA

Numar mediu de persoane ocupate

Activitati (sectiuni CASM)	din care: pe clase de marime, dupa nr. mediu de persoane ocupate			
	Total	0-9	10-49	50-249
TOTAL	1	1	0	0
Comert cu ridicata si amanuntul, repararea autovehiculelor s	1	1	0	0

[Signature]
230

ISALNITA

Numar unitati active

Activitati (sectiuni CAEN)	din care: pe clase de marime, dupa nr. mediu de persoane ocupate				
	Total	0-9	10-49	50-249	250 si peste
T O T A L	75	63	9	0	3
Industria prelucratoare	13	7	5	0	1
Productia si furnizarea de energie electricea si termica, Distributia apei; salubritate, gestionarea deseurilor, activ Constructii	1	0	0	0	1
Comert cu ridicata si amanuntul, repararea autovehiculelor a Transport, depozitare si activitati de posta si curierat	15	0	1	0	0
Hoteluri si restaurante	31	14	1	0	0
Informatii si comunicatii	2	30	1	0	0
Tranzactii imobiliare, inchirieri si activitati de servicii Sanatate si asistenta sociala	6	2	0	0	0
Alte activitati de servicii colective, sociale si personale	1	6	0	0	0
Alte	1	1	0	0	0
Alte	1	1	0	0	0
Alte	1	0	1	0	0

ISALNITA

Numar mediu de persoane ocupate

Activitati (sectiuni CAEN)	din care: pe clase de marime, dupa nr. mediu de persoane ocupate				
	Total	0-9	10-49	50-249	250 si peste
T O T A L	1993	172	133	0	1688
Industria prelucratoare	716	18	91	0	607
Productia si furnizarea de energie electricea si termica, Distributia apei; salubritate, gestionarea deseurilor, activ Constructii	606	0	0	0	606
Comert cu ridicata si amanuntul, repararea autovehiculelor a Transport, depozitare si activitati de posta si curierat	12	0	12	0	0
Hoteluri si restaurante	40	30	10	0	0
Informatii si comunicatii	91	81	10	0	0
Tranzactii imobiliare, inchirieri si activitati de servicii Sanatate si asistenta sociala	9	9	0	0	0
Alte activitati de servicii colective, sociale si personale	17	17	0	0	0
Alte	1	1	0	0	0
Alte	482	7	0	0	0
Alte	8	8	0	0	475
Alte	1	1	0	0	0
Alte	10	0	10	0	0

ALMOAJ

Numar unitati active

Activitati (sectiuni CAEN)	Total	din care: pe clase de marime, dupa nr. mediu de persoane ocupate

[Handwritten signature]
231

	din care: pe clase de marime, dupa nr. mediu de persoane ocupate			
	0-9	10-49	50-249	250 si peste
TOTAL	20	4	0	0
Industria prelucratoare	16	4	0	0
Comert cu ridicata si amanuntul, repararea autovehiculelor si transport, depozitare si activitati de posta si curierat	1	0	0	0
Hoteluri si restaurante	9	1	0	0
Tranzactii imobiliare, inchirieri si activitati de servicii	2	1	0	0
Alte	4	2	0	0
	3	0	0	0
	1	0	0	0

ALMAJ
 Numar mediu de persoane ocupate

Activitati (sectiuni CAEN)	din care: pe clase de marime, dupa nr. mediu de persoane ocupate			
	0-9	10-49	50-249	250 si peste
TOTAL	108	77	0	0
Industria prelucratoare	31	77	0	0
Comert cu ridicata si amanuntul, repararea autovehiculelor si transport, depozitare si activitati de posta si curierat	1	0	0	0
Hoteluri si restaurante	31	13	0	0
Tranzactii imobiliare, inchirieri si activitati de servicii	12	11	0	0
Alte	55	53	0	0
	8	0	0	0
	1	0	0	0

ARGENTOVAIA

Numar unitati active

Activitati (sectiuni CAEN)	din care: pe clase de marime, dupa nr. mediu de persoane ocupate			
	0-9	10-49	50-249	250 si peste
TOTAL	24	0	0	0
Industria prelucratoare	3	0	0	0
Comert cu ridicata si amanuntul, repararea autovehiculelor si transport, depozitare si activitati de posta si curierat	2	0	0	0
Hoteluri si restaurante	18	0	0	0
Alte	1	0	0	0

ARGENTOVAIA

Numar mediu de persoane ocupate

Activitati (sectiuni CAEN)	din care: pe clase de marime, dupa nr. mediu de persoane ocupate			
	0-9	10-49	50-249	250 si peste
TOTAL	39	0	0	0
Industria prelucratoare	4	0	0	0

232

	2	2	0	0
Constructii	32	32	0	0
Comert cu ridicata si amanuntul, repararea autovehiculelor s	1	0	0	0
Alte		1	0	0

BRABOVA

Numar unitati active

Activitati (sectiuni CAEM)	din care: pe clase de marime, dupa nr. mediu de persoane ocupate			
	0-9	10-49	50-249	250 si peste
T O T A L	12	0	0	0
Constructii	3	0	0	0
Comert cu ridicata si amanuntul, repararea autovehiculelor s	4	0	0	0
Tranzactii imobiliare, inchirieri si activitati de servicii	1	0	0	0
Alte	4	0	0	0

BRABOVA

Numar mediu de persoane ocupate

Activitati (sectiuni CAEM)	din care: pe clase de marime, dupa nr. mediu de persoane ocupate			
	0-9	10-49	50-249	250 si peste
T O T A L	23	0	0	0
Constructii	8	0	0	0
Comert cu ridicata si amanuntul, repararea autovehiculelor s	4	0	0	0
Tranzactii imobiliare, inchirieri si activitati de servicii	2	0	0	0
Alte	9	0	0	0

BRABOVA

Numar mediu de salariatii

Activitati (sectiuni CAEM)	din care: pe clase de marime, dupa nr. mediu de persoane ocupate			
	0-9	10-49	50-249	250 si peste
T O T A L	18	0	0	0
Constructii	8	0	0	0
Comert cu ridicata si amanuntul, repararea autovehiculelor s	1	0	0	0
Tranzactii imobiliare, inchirieri si activitati de servicii	2	0	0	0
Alte	7	0	0	0

BRABOVA

Investitii brute

Activitati (sectiuni CAEM)	din care: pe clase de marime, dupa nr. mediu de persoane ocupate			
	0-9	10-49	50-249	250 si peste
Total				

- lei -

[Signature]
233

Dus
234

	0-9	10-49	50-249	250 si peste
TOTAL	205246	0	0	0
Constructii	205246	0	0	0
Comert cu ridicata si amanuntul, repararea autovehiculelor s	0	0	0	0
Tranzactii imobiliare, inchirieri si activitati de servicii	0	0	0	0
Alte	0	0	0	0
BRABOVA	205246	0	0	0
Investitii nete				

- lei -

	din care: pe clase de marime, dupa nr. mediu de persoane ocupate			
	0-9	10-49	50-249	250 si peste
Activitati (sectiuni CASN)				
Total	183795	0	0	0
TOTAL	183795	0	0	0
Constructii	183795	0	0	0
Comert cu ridicata si amanuntul, repararea autovehiculelor s	0	0	0	0
Tranzactii imobiliare, inchirieri si activitati de servicii	0	0	0	0
Alte	0	0	0	0
	183795	0	0	0

CARPEN

Numar unitati active

Activitati (sectiuni CAEN)	Total	din care: pe clase de marime, dupa nr. mediu de persoane ocupate		
		0-9	10-49	50-249 250 si peste
TOTAL	11	11	0	0
Constructii	1	1	0	0
Comert cu ridicata si amanuntul, repararea autovehiculelor s	9	9	0	0
Alte	1	1	0	0

CARPEN

Numar mediu de persoane ocupate

Activitati (sectiuni CAEN)	Total	din care: pe clase de marime, dupa nr. mediu de persoane ocupate		
		0-9	10-49	50-249 250 si peste
TOTAL	19	19	0	0
Constructii	8	8	0	0
Comert cu ridicata si amanuntul, repararea autovehiculelor s	10	10	0	0
Alte	1	1	0	0

CERNATESTI

Numar unitati active

Activitati (sectiuni CAEN)	Total	din care: pe clase de marime, dupa nr. mediu de persoane ocupate		
		0-9	10-49	50-249 250 si peste
TOTAL	7	7	0	0
Comert cu ridicata si amanuntul, repararea autovehiculelor s	7	7	0	0

CERNATESTI

Numar mediu de persoane ocupate

Activitati (sectiuni CAEN)	Total	din care: pe clase de marime, dupa nr. mediu de persoane ocupate		
		0-9	10-49	50-249 250 si peste
TOTAL	9	9	0	0
Comert cu ridicata si amanuntul, repararea autovehiculelor s	9	9	0	0

[Handwritten signature]
235

COTOFENII DIN DOS

Numar unitati active

Activitati (sectiuni CAEN)	din care: pe clase de marime, dupa nr. mediu de persoane ocupate			
	0-9	10-49	50-249	250 si peste
T O T A L				
Industria prelucratoare	8	1	0	0
Constructii	1	0	0	0
Comert cu ridicata si amanuntul, repararea autovehiculelor s	4	0	0	0
Hoteluri si restaurante	2	1	0	0
Alte	1	0	0	0
Total	17	2	0	0

COTOFENII DIN DOS

Numar mediu de persoane ocupate

Activitati (sectiuni CAEN)	din care: pe clase de marime, dupa nr. mediu de persoane ocupate			
	0-9	10-49	50-249	250 si peste
T O T A L				
Industria prelucratoare	25	14	0	0
Constructii	4	0	0	0
Comert cu ridicata si amanuntul, repararea autovehiculelor s	22	14	0	0
Hoteluri si restaurante	4	0	0	0
Alte	1	0	0	0
Total	56	28	0	0

GOGOSU

Numar unitati active

Activitati (sectiuni CAEN)	din care: pe clase de marime, dupa nr. mediu de persoane ocupate			
	0-9	10-49	50-249	250 si peste
T O T A L				
Transport, depozitare si activitati de posta si curierat	2	0	0	0
Hoteluri si restaurante	1	0	0	0
Total	3	0	0	0

GOGOSU

Numar mediu de persoane ocupate

Activitati (sectiuni CAEN)	din care: pe clase de marime, dupa nr. mediu de persoane ocupate			
	0-9	10-49	50-249	250 si peste
Total	3	0	0	0

Handwritten signature and date: 2.10

TOTAL				
Transport, depozitare si activitati de posta si curierat	3		0	0
Hoteluri si restaurante	2		0	0
	1		0	0

GRECISTI

Numar unitati active

Activitati (sectiuni CAEN)	din care: pe clase de marime, dupa nr. mediu de persoane ocupate			
	0-9	10-49	50-249	250 si peste
TOTAL	10	0	0	0
Industria prelucratoare	1	0	0	0
Comert cu ridicata si amanuntul, repararea autovehiculelor s	5	0	0	0
Transport, depozitare si activitati de posta si curierat	2	0	0	0
Alte	2	0	0	0

GRECISTI

Numar mediu de persoane ocupate

Activitati (sectiuni CAEN)	din care: pe clase de marime, dupa nr. mediu de persoane ocupate			
	0-9	10-49	50-249	250 si peste
TOTAL	13	0	0	0
Industria prelucratoare	1	0	0	0
Comert cu ridicata si amanuntul, repararea autovehiculelor s	6	0	0	0
Transport, depozitare si activitati de posta si curierat	2	0	0	0
Alte	4	0	0	0

PREDISTI

Numar unitati active

Activitati (sectiuni CAEN)	din care: pe clase de marime, dupa nr. mediu de persoane ocupate			
	0-9	10-49	50-249	250 si peste
TOTAL	16	0	0	0
Industria prelucratoare	3	0	0	0
Constructii	4	0	0	0
Comert cu ridicata si amanuntul, repararea autovehiculelor s	5	0	0	0
Hoteluri si restaurante	2	0	0	0
Tranzactii imobiliare, inchirieri si activitati de servicii	1	0	0	0
Alte	1	0	0	0

[Signature]
237

PREDESTI
 Numar mediu de persoane ocupate

Activitati (sectiuni CABN)	din care: pe clase de marime, dupa nr. mediu de persoane ocupate			
	0-9	10-49	50-249	250 si peste
TOTAL	46	0	0	0
Industria prelucratoare	8	0	0	0
Constructii	14	0	0	0
Comert cu ridicata si amanuntul, repararea autovehiculelor s	14	0	0	0
Hoteluri si restaurante	6	0	0	0
Tranzactii imobiliare, inchirieri si activitati de servicii	1	0	0	0
Alte	3	0	0	0

SCARSTI

Numar unitati active

Activitati (sectiuni CABN)	din care: pe clase de marime, dupa nr. mediu de persoane ocupate			
	0-9	10-49	50-249	250 si peste
TOTAL	7	1	0	0
Industria prelucratoare	1	0	0	0
Constructii	1	0	0	0
Comert cu ridicata si amanuntul, repararea autovehiculelor s	3	0	0	0
Transport, depozitare si activitati de posta si curierat	1	1	0	0
Alte	1	0	0	0

SCARSTI

Numar mediu de persoane ocupate

Activitati (sectiuni CABN)	din care: pe clase de marime, dupa nr. mediu de persoane ocupate			
	0-9	10-49	50-249	250 si peste
TOTAL	28	12	16	0
Industria prelucratoare	3	3	0	0
Constructii	1	1	0	0
Comert cu ridicata si amanuntul, repararea autovehiculelor s	4	4	0	0
Transport, depozitare si activitati de posta si curierat	16	0	16	0
Alte	4	4	0	0

SEACA DE PADURE
 Numar unitati active

Dus
 238

Activitati (sectiuni CAEN)	din care: pe clase de marime, dupa nr. mediu de persoane ocupate		
	0-9	10-49	50-249 250 si peste
TOTAL			
Comert cu ridicata si amanuntul, repararea autovehiculelor si Hoteluri si restaurante	11	0	0
Alte activitati de servicii colective, sociale si personale	7	0	0
Alte	1	0	0
	1	0	0
	2	0	0

SEACA DE PADURE

Numar mediu de persoane ocupate

Activitati (sectiuni CAEN)	din care: pe clase de marime, dupa nr. mediu de persoane ocupate		
	0-9	10-49	50-249 250 si peste
TOTAL			
Comert cu ridicata si amanuntul, repararea autovehiculelor si Hoteluri si restaurante	17	0	0
Alte activitati de servicii colective, sociale si personale	9	0	0
Alte	1	0	0
	1	0	0
	6	0	0

SECU

Numar unitati active

Activitati (sectiuni CAEN)	din care: pe clase de marime, dupa nr. mediu de persoane ocupate		
	0-9	10-49	50-249 250 si peste
TOTAL			
Constructii	10	1	0
Comert cu ridicata si amanuntul, repararea autovehiculelor si Tranzactii imobiliare, inchirieri si activitati de servicii	2	0	0
Alte activitati de servicii colective, sociale si personale	3	1	0
Alte	2	0	0
	1	0	0
	2	0	0

SECU

Numar mediu de persoane ocupate

Activitati (sectiuni CAEN)	din care: pe clase de marime, dupa nr. mediu de persoane ocupate		
	0-9	10-49	50-249 250 si peste
TOTAL			
Constructii	30	12	0
	9	0	0

[Signature]
239

Comert cu ridicata si amanuntul, repararea autovehiculelor
 Tranzactii imobiliare, inchirieri si activitati de servicii
 Alte activitati de servicii colective, sociale si personale
 Alte

14 2 12 0 0
 4 4 0 0 0
 1 1 0 0 0
 2 2 0 0 0

SOPOT

Numar unitati active

Activitati (sectiuni CAEN)	din care: pe clase de marime, dupa nr. mediu de persoane ocupate			
	Total	0-9	10-49	50-249 250 si peste
TOTAL	7	7	0	0
Comert cu ridicata si amanuntul, repararea autovehiculelor s	4	4	0	0
Hoteluri si restaurante	1	1	0	0
Sanatatea si asistenta sociala	1	1	0	0
Alte	1	1	0	0

SOPOT

Numar mediu de persoane ocupate

Activitati (sectiuni CAEN)	din care: pe clase de marime, dupa nr. mediu de persoane ocupate			
	Total	0-9	10-49	50-249 250 si peste
TOTAL	8	8	0	0
Comert cu ridicata si amanuntul, repararea autovehiculelor s	5	5	0	0
Hoteluri si restaurante	1	1	0	0
Sanatatea si asistenta sociala	1	1	0	0
Alte	1	1	0	0

VERBITA

Numar unitati active

Activitati (sectiuni CAEN)	din care: pe clase de marime, dupa nr. mediu de persoane ocupate			
	Total	0-9	10-49	50-249 250 si peste
TOTAL	3	3	0	0
Constructii	1	1	0	0
Comert cu ridicata si amanuntul, repararea autovehiculelor s	2	2	0	0

VERBITA

Numar mediu de persoane ocupate

Handwritten signature and number 270

Activitatea (sectiuni CAEN)	Total	din care: pe clase de marime, dupa nr. mediu de persoane ocupate			
		0-9	10-49	50-249	250 si peste
TOTAL	4	4	0	0	0
Constructii	1	1	0	0	0
Comert cu ridicata si amanuntul, repararea autovehiculelor s	3	3	0	0	0

Handwritten signature and number 241

ISALNITA

Numar unitati active

Activitati (sectiuni CAEN)	din care: pe clase de marime, dupa nr. mediu de persoane ocupate			
	Total	0-9	10-49	50-249 250 si peste
TOTAL INDUSTRIE PRELUCRATOARE	13	7	5	0
Industria alimentara	2	0	2	0
Fabricarea bauturilor	2	2	1	0
Fabricarea produselor din cauciuc si mase plastice	1	1	0	0
Industria constructiilor metalice si a produselor din metal,	1	1	0	0
Fabricarea echipamentelor electrice	1	0	1	0
Fabricarea de mobila	3	2	1	0
Repararea, intretinerea si instalarea masinilor si echipamen	2	1	0	1

ISALNITA

Numar mediu de persoane ocupate

Activitati (sectiuni CAEN)	din care: pe clase de marime, dupa nr. mediu de persoane ocupate			
	Total	0-9	10-49	50-249 250 si peste
TOTAL INDUSTRIE PRELUCRATOARE	716	18	91	0
Industria alimentara	43	0	43	0
Fabricarea bauturilor	24	6	18	0
Fabricarea produselor din cauciuc si mase plastice	5	5	0	0
Industria constructiilor metalice si a produselor din metal,	1	1	0	0
Fabricarea echipamentelor electrice	18	0	18	0
Fabricarea de mobila	17	5	12	0
Repararea, intretinerea si instalarea masinilor si echipamen	608	1	0	0

ALMAJ

Numar unitati active

Activitati (sectiuni CAEN)	din care: pe clase de marime, dupa nr. mediu de persoane ocupate			
	Total	0-9	10-49	50-249 250 si peste
TOTAL INDUSTRIE PRELUCRATOARE	1	1	0	0
Industria constructiilor metalice si a produselor din metal,	1	1	0	0

ALMAJ

Numar mediu de persoane ocupate

Activitati (sectiuni CAEN)	din care: pe clase de marime, dupa nr. mediu de persoane ocupate		
	0-9	10-49	50-249 250 si peste
TOTAL INDUSTRIE PRELUCRATOARE	1	1	0
Industria constructiilor metalice si a produselor din metal.	1	0	0

ARGENTOAIA

Numar unitati active

Activitati (sectiuni CAEN)	din care: pe clase de marime, dupa nr. mediu de persoane ocupate		
	0-9	10-49	50-249 250 si peste
TOTAL INDUSTRIE PRELUCRATOARE	3	0	0
Industria alimentara	1	0	0
Tebacirea si finisarea pielilor; fabricarea articolelor de vo	1	0	0
Fabricarea altor produse din minerale nemetalice	1	0	0

ARGENTOAIA

Numar mediu de persoane ocupate

Activitati (sectiuni CAEN)	din care: pe clase de marime, dupa nr. mediu de persoane ocupate		
	0-9	10-49	50-249 250 si peste
TOTAL INDUSTRIE PRELUCRATOARE	4	0	0
Industria alimentara	1	0	0
Tebacirea si finisarea p'eiilor; fabricarea articolelor de vo	2	0	0
Fabricarea altor produse din minerale nemetalice	1	0	0

GRECESTI

Numar unitati active

Activitati (sectiuni CAEN)	din care: pe clase de marime, dupa nr. mediu de persoane ocupate		
	0-9	10-49	50-249 250 si peste
TOTAL INDUSTRIE PRELUCRATOARE	1	0	0
Fabricarea de mobila	1	0	0

GRECESTI

Numar mediu de persoane ocupate

Activitati (sectiuni CAEN)	din care: pe clase de marime, dupa nr. mediu de persoane ocupate		
	0-9	10-49	50-249 250 si peste
TOTAL INDUSTRIE PRELUCRATOARE	1	0	0
Fabricarea de mobila	1	0	0

Dup
243

Activitati (sectiuni CAEN)	din care: pe c			Total	se de marime, dupa nr. mediu de persoane ocupate		
	0-9	10-49	50-249		250 si peste		
TOTAL INDUSTRIE PRELUCRATOARE	1	0	0	1	0	0	0
Fabricarea de mobila	1	0	0	1	0	0	0

PREDESTI

Numar unitati active

Activitati (sectiuni CAEN)	din care: pe clase de marime, dupa nr. mediu de persoane ocupate			Total	se de marime, dupa nr. mediu de persoane ocupate		
	0-9	10-49	50-249		250 si peste		
TOTAL INDUSTRIE PRELUCRATOARE	3	0	0	3	0	0	0
Fabricarea produselor din cauciuc si mase plastice	2	0	0	2	0	0	0
Fabricarea de mobila	1	0	0	1	0	0	0

PREDESTI

Numar mediu de persoane ocupate

Activitati (sectiuni CAEN)	din care: pe clase de marime, dupa nr. mediu de persoane ocupate			Total	se de marime, dupa nr. mediu de persoane ocupate		
	0-9	10-49	50-249		250 si peste		
TOTAL INDUSTRIE PRELUCRATOARE	0	8	0	8	0	0	0
Fabricarea produselor din cauciuc si mase plastice	5	0	0	5	0	0	0
Fabricarea de mobila	3	3	0	6	0	0	0

SCAESTI

Numar unitati active

Activitati (sectiuni CAEN)	din care: pe clase de marime, dupa nr. mediu de persoane ocupate			Total	se de marime, dupa nr. mediu de persoane ocupate		
	0-9	10-49	50-249		250 si peste		
TOTAL INDUSTRIE PRELUCRATOARE	1	0	0	1	0	0	0
Fabricarea produselor din cauciuc si mase plastice	1	0	0	1	0	0	0

SCAESTI

Numar mediu de persoane ocupate

Activitati (sectiuni CAEN)	din care: pe clase de marime, dupa nr. mediu de persoane ocupate			Total	se de marime, dupa nr. mediu de persoane ocupate		
	0-9	10-49	50-249		250 si peste		
TOTAL INDUSTRIE PRELUCRATOARE	0	0	0	0	0	0	0
Fabricarea produselor din cauciuc si mase plastice	0	0	0	0	0	0	0

[Handwritten signature]

Drus
275

	1	0-9	10-49	50-249	250 si peste
TOTAL INDUSTRIE PRELUCRATOARE	3	3	0	0	0
Fabricarea produselor din cauciuc si masa plastice	3	3	0	0	0

Populatia ocupata pe sexe, grupe de varsta si activitati ale economiei nationale la nivelul judetului Dolj si al localitatilor componente

Sexe/ Activitati ale economiei nationale	Populati														
	a siabila														
	ocupata														
Total	Grupa de varsta														
	1	2	4	5	6	7	8	9	10	11	12	13	14	15	
A	15-19 ani	20-24 ani	25-29 ani	30-34 ani	35-39 ani	40-44 ani	45-49 ani	50-54 ani	55-59 ani	60-64 ani	65-69 ani	70-74 ani	75 ani si peste		
ALMAJ	835	3	40	35	77	99	132	71	63	87	73	44	56	55	
AMBELE SEXE	512	*	9	7	37	36	52	38	37	70	70	43	56	55	
Agricultura, silvicultura si pescuit	5	-	-	-	*	*	*	*	-	-	-	*	*	*	
Industria extractiva	65	-	6	5	9	14	17	9	4	-	-	*	*	*	
Industria prelucratoare	45	*	-	-	-	5	15	8	11	4	*	-	-	-	
Productia si furnizarea de energie electrica si termica, gaze, apa calda si aer conditionat	6	-	-	-	-	-	*	*	*	*	*	*	*	*	
Distributia apoi; salubritate, gestionarea deeurilor, activitati de decontaminare	31	-	5	*	4	7	8	*	*	*	*	*	*	*	
Construcii	41	-	7	6	7	8	6	4	3	-	-	-	-	-	
Comert cu ridicata si cu amanuntul; repararea autovehiculelor si motocicletelor	17	-	*	*	*	5	*	3	*	*	*	*	*	*	
Transport si depozitara	11	-	5	*	*	*	*	*	*	*	*	*	*	*	
Hoteluri si restaurante	3	-	-	-	-	-	-	-	-	-	-	-	-	-	
Informatii si comunicatii	*	-	-	-	-	-	-	-	-	-	-	-	-	-	
Intermedieri financiare si asigurari	-	-	-	-	-	-	-	-	-	-	-	-	-	-	
Tranzactii imobiliare	*	-	-	-	-	-	-	-	-	-	-	-	-	-	
Activitati profesionale, stiintifice si tehnice	*	-	-	-	*	*	*	*	*	*	*	*	*	*	
Activitati de servicii administrative si activitati de servicii suport	24	-	*	*	3	7	6	3	*	-	-	-	-	-	
Administratie publica si aparara; asigurarari sociale din sistemul public	23	-	*	3	4	5	6	*	*	*	*	*	*	*	
Invalamant	14	-	*	-	3	*	5	*	*	*	*	*	*	*	
Sanatate si asistenta sociala	15	-	-	4	*	4	*	*	*	*	*	*	*	*	
Activitati de spectacole, culturale si recreative	*	-	-	*	-	*	*	*	*	*	*	*	*	*	
Alte activitati de servicii	4	-	-	*	-	*	*	*	*	*	*	*	*	*	
Activitati ale gospodariilor private in calitate de angajator de personal casnic; activitati ale gospodariilor															

Handwritten signature and number 246

private de productie de bunuri si servicii destinate consumului propriu	15	-	-	3	3	3	-	-	-	-	-	-	-	-	-	-	-	-	-	-
Activitati ale organizatiilor si organismelor extrateritoriale	-	-	-	-	-	-	-	-	-	-	-	-	-	-	-	-	-	-	-	-
MASCULIN	432	3	22	23	39	53	69	41	31	36	34	25	34	22						
Agricultura, silvicultura si pescuit	217	3	8	6	14	11	19	15	10	23	31	24	34	22						
Industria extractiva	5	-	-	-	-	-	-	-	-	-	-	-	-	-						
Industria prelucratoare	44	-	5	3	4	8	11	9	3	-	-	-	-	-						
Productia si furnizarea de energie electrica si termica, gaze, apa calda si aer conditionat	40	4	-	-	-	4	13	8	10	3	-	-	-	-						
Distributia apei; salubritate, gestionarea deeurilor, activitati de decontaminare	5	-	-	-	-	-	-	-	-	4	4	-	-	-						
Constructii	28	-	5	7	4	7	5	7	4	-	-	-	-	-						
Comert cu ridicata si cu amănuntul; repararea autovehiculelor si motocicletelor	19	-	7	4	5	3	3	4	4	-	-	-	-	-						
Transport si depozitare	13	-	-	4	4	4	4	4	4	-	-	-	-	-						
Hoteli si restaurante	4	-	4	4	4	4	4	4	4	-	-	-	-	-						
Informatii si comunicatii	3	-	-	-	-	-	-	-	-	-	-	-	-	-						
Intermedieri financiare si asigurari	4	-	-	-	-	-	-	-	-	-	-	-	-	-						
Tranzactii imobiliare	-	-	-	-	-	-	-	-	-	-	-	-	-	-						
Activitati profesionale, stiintifice si tehnice	4	-	-	-	-	-	-	-	-	-	-	-	-	-						
Activitati de servicii administrative si activitati de servicii suport	20	-	4	3	3	6	4	4	4	-	-	-	-	-						
Administratie publica si aparare; asigurarilor sociale din sistemul public	17	-	7	3	3	3	4	3	3	4	4	4	4	4						
Invatamant	4	-	-	-	-	-	-	-	-	-	-	-	-	-						
Sanatate si asistenta sociala	5	-	-	-	-	3	-	-	-	-	-	-	-	-						
Activitati de spectacole, culturale si recreative	7	-	-	-	-	-	-	-	-	-	-	-	-	-						
Alte activitati de servicii	4	-	-	-	-	-	-	-	-	-	-	-	-	-						
Activitati ale gospodariilor private in calitate de angajatori de personal casnic; activitati ale gospodariilor private de productie de bunuri si servicii destinate consumului propriu	3	-	-	3	-	-	-	7	7	-	-	-	-	-						
Activitati ale organizatiilor si organismelor extrateritoriale	-	-	-	-	-	-	-	-	-	-	-	-	-	-						
FEMININ	403	-	18	12	38	46	63	30	32	51	38	19	22	33						

Agricultura, silvicultura si pescuit	-	1	*	23	25	33	23	27	47	38	19	22	33
Industria extractiva	-	-	-	-	-	-	-	-	-	-	-	-	-
Industria prelucratoare	21	-	*	5	6	6	-	*	-	-	-	-	-
Productia si furnizarea de energie electrica si termica, gaze, apa calda si aer conditionat	5	-	-	-	*	*	-	*	*	-	-	-	-
Distributia energiei electrice, gaze, aer conditionat, cald si aer conditionat	-	-	-	-	-	-	-	-	-	-	-	-	-
Distributia energiei electrice, gaze, aer conditionat, cald si aer conditionat	3	-	-	-	-	3	-	-	-	-	-	-	-
Constructii	-	-	-	-	-	-	-	-	-	-	-	-	-
Comert cu ridicata si cu amanuntul; repararea autovehiculelor si motocicletelor	22	-	*	*	5	3	*	*	*	-	-	-	-
Transport si depozitare	4	-	-	-	*	-	*	*	-	-	-	-	-
Hoteluri si restaurante	7	-	*	*	-	-	-	-	-	-	-	-	-
Informatii si comunicatii	-	-	-	-	-	-	-	-	-	-	-	-	-
Intermedieri financiare si asigurari	-	-	-	-	-	-	-	-	-	-	-	-	-
Tranzactii imobiliare	-	-	-	-	-	-	-	-	-	-	-	-	-
Activitati profesionale, stiintifice si tehnice	*	-	-	*	-	-	-	-	-	-	-	-	-
Activitati de servicii administrative si activitati de servicii suport	4	-	-	-	*	*	-	-	-	-	-	-	-
Administratia publica si aparare; asigurari sociale din sistemul public	6	-	-	*	*	*	-	-	-	-	-	-	-
Invatamant	10	-	-	*	*	3	-	-	*	-	-	-	-
Sanatare si asistenta sociala	10	-	-	*	*	*	-	-	*	-	-	-	-
Activitati de spectacole, culturale si recreative	-	-	3	*	*	*	-	-	*	-	-	-	-
Alte activitati de servicii	-	-	*	-	-	-	-	-	-	-	-	-	-
Activitati ale gospodariilor private in calitate de angajator de personal casnic; activitati ale gospodariilor private de productie de bunuri si servicii destinate consumului propriu	12	-	*	*	*	3	*	-	*	-	-	-	-
Activitati ale organizatiilor si organismelor extrateritoriale	-	-	-	-	-	-	-	-	-	-	-	-	-
ARGETOAIA													
AMBELE SEXE	1569	20	65	59	132	199	223	124	131	141	100	113	124
Agricultura, silvicultura si pescuit	1204	11	29	25	94	135	130	71	103	141	100	113	124
Industria extractiva	5	-	-	-	-	-	-	-	-	-	-	-	-

255

Activitati ale organizatiilor si organismelor extrateritoriale

MASCULIN	361	17	16	25	33	42	17	27	43	45	27	33	54
Agricultura, silvicultura si pescuit	302	12	6	19	17	28	10	18	35	41	27	33	54
Industria extractiva	10	-	-	-	-	-	-	-	-	-	-	-	-
Industria prelucratoare	-	-	-	-	-	-	-	-	-	-	-	-	-
Productia si furnizarea de energie electrica si termica, gaze, apa calda si aer conditionat	-	-	-	-	-	-	-	-	-	-	-	-	-
Distributia apei; salubritate, gestionarea deseurilor, activitati de decontaminare	-	-	-	-	-	-	-	-	-	-	-	-	-
Constructii	19	-	3	-	4	5	-	-	-	-	-	-	-
Comert cu ridicata si cu amanuntul; repararea autovehiculelor si motocicletelor	8	-	-	-	-	-	-	-	-	-	-	-	-
Transport si depozitare	-	-	-	-	-	-	-	-	-	-	-	-	-
Hoteluri si restaurante	-	-	-	-	-	-	-	-	-	-	-	-	-
Informatii si comunicatii	-	-	-	-	-	-	-	-	-	-	-	-	-
Intermedieri financiare si asigurari	-	-	-	-	-	-	-	-	-	-	-	-	-
Tranzactii imobiliare	-	-	-	-	-	-	-	-	-	-	-	-	-
Activitati profesionale, stiintifice si tehnice	-	-	-	-	-	-	-	-	-	-	-	-	-
Activitati de servicii administrative si activitati de servicii suport	7	-	-	-	-	-	-	-	-	-	-	-	-
Administratie publica si aparara; asigurari sociale din sistemul public	11	-	-	-	-	-	4	-	-	-	-	-	-
Invatamant	7	-	-	-	-	-	-	-	-	-	-	-	-
Sanatate si asistenta sociala	9	-	-	-	3	-	-	-	-	-	-	-	-
Activitati de spectacole, culturale si recreative	-	-	-	-	-	-	-	-	-	-	-	-	-
Alte activitati de servicii	-	-	-	-	-	-	-	-	-	-	-	-	-
Activitati ale gospodariilor private in calitate de angajatori de personal casnic; activitati ale gospodariilor private de productie de bunuri si servicii destinate consumului propriu	-	-	-	-	-	-	-	-	-	-	-	-	-
Activitati ale organizatiilor si organismelor extrateritoriale	-	-	-	-	-	-	-	-	-	-	-	-	-

FEMININ

Agricultura, silvicultura si pescuit	265	5	9	22	24	21	11	24	30	22	11	29	56
	224	-	8	14	16	15	4	20	28	22	11	29	56

-	-	-	-	-	-	-	-	-	-	-	-	-	-	-	-	-	-	-	-	-	-	-
•	•	•	•	•	•	•	•	•	•	•	•	•	•	•	•	•	•	•	•	•	•	•
•	•	•	•	•	•	•	•	•	•	•	•	•	•	•	•	•	•	•	•	•	•	•
26	•	•	•	•	•	•	•	•	•	•	•	•	•	•	•	•	•	•	•	•	•	•
•	•	•	•	•	•	•	•	•	•	•	•	•	•	•	•	•	•	•	•	•	•	•
4	•	•	•	•	•	•	•	•	•	•	•	•	•	•	•	•	•	•	•	•	•	•
-	•	•	•	•	•	•	•	•	•	•	•	•	•	•	•	•	•	•	•	•	•	•
-	•	•	•	•	•	•	•	•	•	•	•	•	•	•	•	•	•	•	•	•	•	•
•	•	•	•	•	•	•	•	•	•	•	•	•	•	•	•	•	•	•	•	•	•	•
7	•	•	•	•	•	•	•	•	•	•	•	•	•	•	•	•	•	•	•	•	•	•
17	•	•	•	•	•	•	•	•	•	•	•	•	•	•	•	•	•	•	•	•	•	•
11	•	•	•	•	•	•	•	•	•	•	•	•	•	•	•	•	•	•	•	•	•	•
14	•	•	•	•	•	•	•	•	•	•	•	•	•	•	•	•	•	•	•	•	•	•
-	•	•	•	•	•	•	•	•	•	•	•	•	•	•	•	•	•	•	•	•	•	•
•	•	•	•	•	•	•	•	•	•	•	•	•	•	•	•	•	•	•	•	•	•	•
3	•	•	•	•	•	•	•	•	•	•	•	•	•	•	•	•	•	•	•	•	•	•
-	•	•	•	•	•	•	•	•	•	•	•	•	•	•	•	•	•	•	•	•	•	•
152	•	•	•	•	•	•	•	•	•	•	•	•	•	•	•	•	•	•	•	•	•	•
98	-	-	-	-	-	-	-	-	-	-	-	-	-	-	-	-	-	-	-	-	-	-
7	-	-	-	-	-	-	-	-	-	-	-	-	-	-	-	-	-	-	-	-	-	-
•	•	•	•	•	•	•	•	•	•	•	•	•	•	•	•	•	•	•	•	•	•	•

GOCOSU

AMBELE SEXE

Agricultura, silvicultura si pescuit
 Industria extractiva
 Industria prelucratoare
 Productia si furnizarea de energie
 electrica si termica, gaze, apa
 calda si aer conditionat
 Distributia apei, salubritate,
 gestionarea deseurilor, activitati

19
 19
 -
 -
 -
 -

4
 4
 -
 -
 -
 -

10
 10
 -
 -
 -
 -

22
 19
 -
 -
 -
 -

16
 15
 -
 -
 -
 -

11
 6
 -
 -
 -
 -

12
 3
 -
 -
 -
 -

11
 3
 -
 -
 -
 -

19
 10
 -
 -
 -
 -

11
 5
 -
 -
 -
 -

7
 4
 -
 -
 -
 -

9
 4
 -
 -
 -
 -

11
 4
 -
 -
 -
 -

19
 10
 -
 -
 -
 -

7
 4
 -
 -
 -
 -

9
 5
 -
 -
 -
 -

11
 4
 -
 -
 -
 -

19
 10
 -
 -
 -
 -

11
 4
 -
 -
 -
 -

7
 4
 -
 -
 -
 -

[Signature] 264

ISALNITA

AMBELE SEXE	1559	5	74	127	188	214	245	156	132	145	106	51	52	64
Agricultura, silvicultura si pescuit	683	*	7	8	38	68	86	53	55	99	100	50	51	64
Industria extractiva	179	3	13	23	28	31	42	23	10	6	-	-	-	-
Industria prelucratoare	142	-	4	3	6	19	39	32	25	12	*	-	*	-
Productia si furnizarea de energie electrica si termica, gaze, apa calda si aer conditionat	18	-	3	*	*	-	5	-	4	3	-	-	-	-
Distributia apei; salubritate, gestionarea deoseurilor, activitati de decontaminare	85	*	9	6	17	20	11	7	8	7	*	-	-	-
Constructii	165	-	20	40	39	26	21	11	6	*	-	-	-	-
Comert cu ridicata si cu amanuntul; repararea autovehiculelor si motocicletelor	54	-	*	6	8	7	11	12	7	*	-	-	-	-
Transport si depozitare	11	-	*	3	*	*	*	-	-	*	-	-	-	-
Hoteli si restaurante	8	-	*	-	3	*	*	-	-	*	-	-	-	-
Informatii si comunicatii	6	-	-	*	*	*	*	-	-	*	-	-	-	-
Intermedieri financiare si asigurari	-	-	-	-	*	*	*	-	-	*	-	-	-	-
Tranzactii imobiliare	-	-	-	-	-	-	-	-	-	-	-	-	-	-
Activitati profesionale, stiintifice si tehnice	11	-	*	*	6	*	-	-	*	-	-	-	-	-
Activitati de servicii administrative si activitati de servicii suport	35	-	6	8	6	8	4	*	*	-	-	-	-	-
Administratie publica si aparare; asigurari sociale din sistemul public	57	-	*	7	16	12	6	5	5	4	-	-	-	-
Invelament	41	-	*	5	4	6	5	6	8	4	*	-	-	-
Sanatare si asistenta sociala	34	-	-	9	7	9	4	*	*	-	-	-	-	-
Activitati de spectacole, culturale si recreative	6	-	-	*	*	*	*	*	-	*	-	-	-	-
Alte activitati de servicii	12	-	*	*	3	*	3	*	-	-	-	-	-	-
Activitati ale gospodariilor private in calitate de angajator de personal casnic; activitati ale gospodariilor private de productie de bunuri si servicii destinate consumului propriu	11	-	-	3	-	*	4	*	*	-	-	-	-	-
Activitati ale organizatiilor si organismelor extrateritoriale	-	-	-	-	-	-	-	-	-	-	-	-	-	-
MASCULIN	807	4	51	71	98	104	123	78	71	71	43	32	31	30
Agricultura, silvicultura si pescuit	260	-	6	5	10	15	28	10	16	37	40	32	31	30



5	-	-	-	-	-	-	-	-	-	-	-	-	-	-	-	-	-	-	-	-
8	-	-	-	-	-	-	-	-	-	-	-	-	-	-	-	-	-	-	-	-
76	-	-	-	-	-	-	-	-	-	-	-	-	-	-	-	-	-	-	-	-
10	-	-	-	-	-	-	-	-	-	-	-	-	-	-	-	-	-	-	-	-
6	-	-	-	-	-	-	-	-	-	-	-	-	-	-	-	-	-	-	-	-
7	-	-	-	-	-	-	-	-	-	-	-	-	-	-	-	-	-	-	-	-
4	-	-	-	-	-	-	-	-	-	-	-	-	-	-	-	-	-	-	-	-
-	-	-	-	-	-	-	-	-	-	-	-	-	-	-	-	-	-	-	-	-
4	-	-	-	-	-	-	-	-	-	-	-	-	-	-	-	-	-	-	-	-
9	-	-	-	-	-	-	-	-	-	-	-	-	-	-	-	-	-	-	-	-
15	-	-	-	-	-	-	-	-	-	-	-	-	-	-	-	-	-	-	-	-
32	-	-	-	-	-	-	-	-	-	-	-	-	-	-	-	-	-	-	-	-
29	-	-	-	-	-	-	-	-	-	-	-	-	-	-	-	-	-	-	-	-
3	-	-	-	-	-	-	-	-	-	-	-	-	-	-	-	-	-	-	-	-
5	-	-	-	-	-	-	-	-	-	-	-	-	-	-	-	-	-	-	-	-
10	-	-	-	-	-	-	-	-	-	-	-	-	-	-	-	-	-	-	-	-
-	-	-	-	-	-	-	-	-	-	-	-	-	-	-	-	-	-	-	-	-
795	11	44	43	77	118	123	62	50	75	68	44	36	45							
495	8	21	10	32	48	63	34	29	61	64	44	36	45							
49	-	6	4	12	8	8	4	3	4	-	-	-	-							
4	-	-	-	-	-	-	-	-	-	-	-	-	-							
48	-	-	4	6	17	10	7	7	7	7	7	7	7							
47	3	3	4	5	15	10	3	4	4	3	4	4	4							

PREDESTI

AMBELE SEXE

- Agricultura, silvicultura si pescuit
- Industria extractiva
- Industria prelucratare
- Productia si furnizarea de energie electrica si termica, gaze, apa calda si aer conditionat
- Distributia apei; salubritate, gestionarea deseurilor, activitati de decontaminare
- Construcii
- Comert cu ridicata si cu amanuntul;

Dupa 275

rări sociale din sistemul public	11	-	-	-	-	-	-	-	-	-	-	-	-	-	-	-	-	-	-
Invatamant	6	-	-	-	-	-	-	-	-	-	-	-	-	-	-	-	-	-	-
Sanatate si asistenta sociala	11	-	-	-	-	-	-	-	-	-	-	-	-	-	-	-	-	-	-
Activitati de spectacole, culturale si recreative	-	-	-	-	-	-	-	-	-	-	-	-	-	-	-	-	-	-	-
Alte activitati de servicii	4	-	-	-	-	-	-	-	-	-	-	-	-	-	-	-	-	-	-
Activitati ale gospodariilor private in calitate de angajator de personal casnic; activitati ale gospodariilor private de productie de bunuri si servicii destinate consumului propriu	9	-	-	-	-	-	-	-	-	-	-	-	-	-	-	-	-	-	-
Activitati ale organizatiilor si organismelor extraterritoriale	-	-	-	-	-	-	-	-	-	-	-	-	-	-	-	-	-	-	-
SCAESTI																			
AMBELE SEXE	953	8	47	48	88	101	128	79	74	98	95	66	57	63					
Agricultura, silvicultura si pescuit	703	5	22	26	59	69	73	45	51	82	88	64	56	63					
Industria extractiva	3	-	-	-	-	-	-	-	-	-	-	-	-	-					
Industria prelucratoare	32	-	5	3	3	3	10	4	3	-	-	-	-	-					
Productia si furnizarea de energie electrica si termica, gaze, apa calda si aer conditionat	21	-	-	-	-	-	6	10	4	-	-	-	-	-					
Distributia apei; salubritate, gestionarea deeurilor, activitati de decontaminare	-	-	-	-	-	-	-	-	-	-	-	-	-	-					
Constructii	28	-	-	4	3	6	8	4	-	-	-	-	-	-					
Comert cu ridicata si cu amanuntul; repararea autovehiculelor si motocicletelor	42	-	4	-	8	-	12	3	-	-	-	-	-	-					
Transport si depozitare	20	-	3	-	4	-	5	3	-	-	-	-	-	-					
Hoteuri si restaurante	-	-	-	-	-	-	-	-	-	-	-	-	-	-					
Informatii si comunicatii	-	-	-	-	-	-	-	-	-	-	-	-	-	-					
Intermedieri financiare si asigurari	3	-	-	-	-	-	-	-	-	-	-	-	-	-					
Tranzactii imobiliare	-	-	-	-	-	-	-	-	-	-	-	-	-	-					
Activitati profesionale, stiintifice si tehnice	-	-	-	-	-	-	-	-	-	-	-	-	-	-					
Activitati de servicii administrative si activitati de servicii suport	28	-	5	3	6	5	4	-	-	-	-	-	-	-					
Administratie publica si aparare; asigurari sociale din sistemul public	20	-	-	-	4	-	-	4	4	-	3	-	-	-					
Invatamant	21	-	-	-	-	4	3	-	-	8	-	-	-	-					
Sanatate si asistenta sociala	9	-	-	-	-	-	-	-	-	-	-	-	-	-					
Activitati de spectacole, culturale si recreative	-	-	-	-	-	-	-	-	-	-	-	-	-	-					

277

servicii destinate consumului propriu
Activitati ale organizatiilor si
organismelor extratoritoriale

FEMININ	417	6	15	15	38	57	51	30	30	43	52	22	26	32
Agricultura, silvicultura si pescuit	342	4	8	7	30	45	39	21	24	36	50	21	25	32
Industria extractiva	-	-	-	-	-	-	-	-	-	-	-	-	-	-
Industria prelucratoare	10	-	-	-	-	-	3	-	-	-	-	-	-	-
Productia si furnizarea de energia electrică si termică, gaze, apă caldă si aer conditionat	-	-	-	-	-	-	-	-	-	-	-	-	-	-
Distributia apei; salubritate, gestionarea deșeurilor, activitati de decontaminare	-	-	-	-	-	-	-	-	-	-	-	-	-	-
Constructii	-	-	-	-	-	-	-	-	-	-	-	-	-	-
Comert cu ridicata si cu amănuntul; repararea autovehiculelor si motocicletelelor	22	-	3	-	3	-	4	-	-	-	-	-	-	-
Transport si depozitare	4	-	-	-	-	-	-	-	-	-	-	-	-	-
Hoteluri si restaurante	-	-	-	-	-	-	-	-	-	-	-	-	-	-
Informatii si comunicatii	-	-	-	-	-	-	-	-	-	-	-	-	-	-
Intermedieri financiare si asigurari	3	-	-	-	-	-	-	-	-	-	-	-	-	-
Tranzactii imobiliare	-	-	-	-	-	-	-	-	-	-	-	-	-	-
Activitati profesionale, stiintifico si tehnice	-	-	-	-	-	-	-	-	-	-	-	-	-	-
Activitati de servicii administrative si activitati de servicii suport	4	-	-	-	-	-	-	-	-	-	-	-	-	-
Administratie publica si aparare; asiguri sociale din sistemul public	5	-	-	-	-	-	-	-	-	-	-	-	-	-
Invatamant	14	-	-	-	-	3	-	-	-	4	-	-	-	-
Sanătate si asistenta sociala	7	-	-	-	-	-	-	-	-	-	-	-	-	-
Activitati de spectacole, culturale si recreative	-	-	-	-	-	-	-	-	-	-	-	-	-	-
Alte activitati de servicii	-	-	-	-	-	-	-	-	-	-	-	-	-	-
Activitati ale gospodariilor private in calitate de angajator de personal casnic; activitati ale gospodariilor private de producere de bunuri si servicii destinate consumului propriu	-	-	-	-	-	-	-	-	-	-	-	-	-	-
Activitati ale organizatiilor si organismelor extratoritoriale	-	-	-	-	-	-	-	-	-	-	-	-	-	-

SEACA DE PADURE

283

Activitati de spectacole, culturale si recreative
 Alte activitati de servicii
 Activitati ale gospodariilor private in calitate de angajator de personal casnic; activitati ale gospodariilor private de productie de bunuri si servicii destinate consumului propriu
 Activitati ale organizatiilor si organismelor extraterritoriale

SOPOT

	816	6	12	29	62	76	77	38	55	65	76	56	77	184
AMBLE SEXE	816	6	12	29	62	76	77	38	55	65	76	56	77	184
Agricultura, silvicultura si pescuit	047	3	3	10	39	43	38	19	40	57	78	56	77	184
Industria extractiva	-	-	-	-	-	-	-	-	-	-	-	-	-	-
Industria prelucratoare	21	4	5	5	3	4	4	4	3	-	-	-	-	-
Productia si furnizarea de energie electrica si termica, gaze, apa calda si aer conditionat	*	-	-	-	-	-	*	*	-	-	-	-	-	-
Distributia energiei electrice, gaze, caldura si aer conditionat	12	-	-	-	4	*	-	4	*	*	-	-	-	-
Constructii	24	*	*	4	4	3	5	*	*	*	-	-	-	-
Comert cu ridicata si cu amănuntul; repararea autovehiculelor si motocicletelor	14	*	-	3	*	3	4	-	-	*	-	-	-	-
Transport si depozitare	10	-	-	-	*	*	3	*	*	*	-	-	-	-
Hoteluri si restaurante	3	-	-	*	-	*	-	-	-	-	-	-	-	-
Informatii si comunicatii	*	-	-	-	-	*	-	-	-	-	-	-	-	-
Intermedieri financiare si asigurari	-	-	-	-	-	-	-	-	-	-	-	-	-	-
Tranzactii imobiliare	-	-	-	-	-	-	-	-	-	-	-	-	-	-
Activitati profesionale, stiintifice si tehnice	*	-	-	-	-	-	-	*	-	-	-	-	-	-
Activitati de servicii administrative si activitati de servicii suport	18	-	-	*	4	3	6	3	-	-	-	-	-	-
Administratie publica si aparare; asigurarile sociale din sistemul public	43	-	*	4	*	13	10	5	6	*	*	*	*	*
Invatamant	9	-	-	-	*	*	3	*	-	*	*	*	*	*
Sanatate si asistenta sociala	4	-	-	-	*	-	*	-	*	-	-	-	-	-
Activitati de spectacole, culturale si recreative	*	-	-	-	-	-	*	*	-	-	-	-	-	-
Alte activitati de servicii	5	-	-	-	*	*	*	*	-	-	-	-	-	-
Activitati ale gospodariilor private	-	-	-	-	*	*	*	*	-	-	-	-	-	-

	396	3	3	8	34	38	25	19	27	34	47	20	43	93
FEMININ														
Agricultura, silvicultura si pescuit				*	24	25	12	12	24	32	47	20	43	93
Industria extractiva	334	-	-	-	-	-	-	-	-	-	-	-	-	-
Industria prelucratoare		*	-	-	-	-	-	-	-	-	-	-	-	-
Productia si furnizarea de energie electrica si termica, gaze, apa caldă si aer conditionat	12	*	3	3	3	-	*	-	*	-	-	-	-	-
Distributia apei; salubritate, gestionarea deșeurilor, activitati de decontaminare	-	-	-	-	-	-	-	-	-	-	-	-	-	-
Constructii	4	*	-	-	*	*	-	*	-	-	-	-	-	-
Comert cu ridicata si cu amanuntul; repararea autovehiculelor si motocicletelor	3	*	-	-	*	-	-	-	-	-	-	-	-	-
Transport si depozitare	5	*	-	*	-	*	*	-	-	-	-	-	-	-
Hoteluri si restaurante	*	-	-	-	-	-	-	-	-	-	-	-	-	-
Informatii si comunicatii	-	-	-	-	-	-	-	-	-	-	-	-	-	-
Intermedieri financiare si asigurari	-	-	-	-	-	-	-	-	-	-	-	-	-	-
Tranzactii imobiliare	-	-	-	-	-	-	-	-	-	-	-	-	-	-
Activitati profesionale, stiintifice si tehnice	*	-	-	-	-	-	-	-	-	-	-	-	-	-
Activitati de servicii administrative si activitati de servicii suport	5	-	-	*	-	-	*	*	-	-	-	-	-	-
Administratie publica si aparare; asigurarari sociale c'ın sistemul public	14	-	*	*	*	6	3	*	*	-	-	-	-	-
Invatamant	7	-	-	-	*	*	3	*	-	-	-	-	-	-
Sanătate si asistenta sociala	3	-	-	-	-	-	*	-	*	-	-	-	-	-
Activitati de spectacole, culturale si recreative	-	-	-	-	-	-	-	-	-	-	-	-	-	-
Alte activitati de servicii	3	-	-	-	*	*	-	-	-	-	-	-	-	-
Activitati ale gospodariilor private in calitate de angajator de personal casnic; activitati ale gospodariilor private de productie de bunuri si servicii destinate consumului propriu	*	-	*	-	-	-	*	-	-	-	-	-	-	-
Activitati ale organizatiilor si organismelor extrateritoriale	-	-	-	-	-	-	-	-	-	-	-	-	-	-
VERBITA														
AMBELE SEXE														
Agricultura, silvicultura si pescuit	586	*	32	29	59	54	67	34	70	62	66	31	38	44
	495	*	20	22	50	43	48	26	56	54	63	31	36	44

Paul 285

Populatia ocupata pe sexe, grupe de varsta si activitati ale economiei nationale la nivelul judetului Mehedinti si al localitatilor componente

Sexe/ Activitati ale economiei nationale	Populatia stabila ocupata												
	Grupa de varsta												
	15-19 ani	20-24 ani	25-29 ani	30-34 ani	35-39 ani	40-44 ani	45-49 ani	50-54 ani	55-59 ani	60-64 ani	65-69 ani	70-74 ani	75 ani si peste
A	2	4	5	6	7	8	9	10	11	12	13	14	15
BACLES													
AMBELE SEXE	1041	47	52	80	101	92	57	76	101	98	87	85	152
Agricultura, silvicultura si pescu	902	35	41	57	78	66	53	54	88	96	87	85	152
Industria extractiva	-	-	-	-	-	-	-	-	-	-	-	-	-
Industria prelucratoare	5	-	-	-	-	-	-	-	-	-	-	-	-
Productia si furnizarea de ene	-	-	-	-	-	-	-	-	-	-	-	-	-
electrică si termica, gaze, ape	-	-	-	-	-	-	-	-	-	-	-	-	-
calda si aer conditionat	-	-	-	-	-	-	-	-	-	-	-	-	-
Distributia apei, salubritate,	-	-	-	-	-	-	-	-	-	-	-	-	-
gestionarea deeurilor, activit	-	-	-	-	-	-	-	-	-	-	-	-	-
de decontaminare	-	-	-	-	-	-	-	-	-	-	-	-	-
Construcii	20	4	-	3	5	4	-	-	-	-	-	-	-
Comert cu ridicata si cu amani	-	-	-	-	-	-	-	-	-	-	-	-	-
repararea autovehiculelor si	-	-	-	-	-	-	-	-	-	-	-	-	-
motocicletelor	27	-	4	3	5	5	-	5	3	-	-	-	-
Transport si depozitare	11	4	-	-	-	3	-	-	-	-	-	-	-
Hoteli si restaurante	-	-	-	-	-	-	-	-	-	-	-	-	-
Informatii si comunicatii	-	-	-	-	-	-	-	-	-	-	-	-	-
Intermedieri financiare si asigu	-	-	-	-	-	-	-	-	-	-	-	-	-
Tranzactii imobiliare	-	-	-	-	-	-	-	-	-	-	-	-	-
Activitati profesionale, stiintifice	-	-	-	-	-	-	-	-	-	-	-	-	-
si tehnice	-	-	-	-	-	-	-	-	-	-	-	-	-
Activitati de servicii administrat	4	-	-	-	-	-	-	-	-	-	-	-	-
si activitati de servicii suport	-	-	-	-	-	-	-	-	-	-	-	-	-
Administratie publica si aparari	15	-	-	-	-	-	-	-	-	-	-	-	-
ri sociale din sistemul public	21	-	-	4	3	6	-	6	5	-	-	-	-
Invatamant	28	-	-	9	6	5	-	3	-	-	-	-	-
Sanatate si asistenta sociala	-	-	-	-	-	-	-	-	-	-	-	-	-
Activitati de spectacole, cultura	-	-	-	-	-	-	-	-	-	-	-	-	-
recreative	-	-	-	-	-	-	-	-	-	-	-	-	-

[Signature] 289

15. POPULATIA OCUPATA PE SEXE SI ACTIVITATI ALE ECONOMIEI NATIONALE - CATEGORII DE LOCALITATI

292

ACTIVITATI ALE ECONOMIEI NATIONALE	POPULATIA STABILA OCUPATA			CATEGORII DE LOCALITATI					
	TOTAL			MUNICIPII SI CRAIE			COMUNE		
	Ambele sexe	Masculin	Feminin	Ambele sexe	Masculin	Feminin	Ambele sexe	Masculin	Feminin
A	1	2	3	4	5	6	7	8	9
BACLES	1041	620	421	-	-	-	1041	620	421
Agricultura, vanatoare si servicii anexe	605	620	389	-	-	-	605	620	389
Silvicultura si exploatarea forestiera	4	4	-	-	-	-	4	4	-
Pescuitul si acvacultura	-	-	-	-	-	-	-	-	-
Extracția carbonului superior si inferior	-	-	-	-	-	-	-	-	-
Extracția petrolului brut si a gazelor naturale	-	-	-	-	-	-	-	-	-
Extracția minereurilor metalice	-	-	-	-	-	-	-	-	-
Alte activitati extractive	-	-	-	-	-	-	-	-	-
Activitati de servicii anexe extractivelor	-	-	-	-	-	-	-	-	-
Industria alimentara	-	-	-	-	-	-	-	-	-
Fabricarea bauturilor	-	-	-	-	-	-	-	-	-
Fabricarea produselor din tutun	-	-	-	-	-	-	-	-	-
Fabricarea produselor textile	-	-	-	-	-	-	-	-	-
Fabricarea articolelor de imbracaminte	-	-	-	-	-	-	-	-	-
Tanburii si imbracamintarie; fabricarea articolelor de voaj si marochinaria, hamasamentelor si incalzitarii; prepararea si vopseala blanurilor	4	-	-	4	-	-	4	-	-
Produsarea lemnului, fabricarea produselor din lemn si pluta, cu exceptia mobilei, fabricarea articolelor din piele si din alte materiale vegetale moi	-	-	-	-	-	-	-	-	-
Fabricarea hartiei si a produselor din forta	-	-	-	-	-	-	-	-	-
Tiparirea si reproducerea pe suporturi a inregistrarii	-	-	-	-	-	-	-	-	-
Fabricarea produselor de coasere si a produselor obtinute din prelucrarea pielii	-	-	-	-	-	-	-	-	-
Fabricarea substantelor si a produselor chimice	-	-	-	-	-	-	-	-	-
Fabricarea produselor farmaceutice de uz intern si preparatelor farmaceutice	-	-	-	-	-	-	-	-	-
Fabricarea produselor din cauciuc si materii plastice	-	-	-	-	-	-	-	-	-
Fabricarea altor produse din minerale metalice	-	-	-	-	-	-	-	-	-
Industria metalurgica	-	-	-	-	-	-	-	-	-
Industria constructiilor metalice si a produselor din metal, inclusiv masini, utaje si instalatii	-	-	-	-	-	-	-	-	-
Fabricarea calculatoarelor si a produselor electronice si optice	-	-	-	-	-	-	-	-	-
Fabricarea echipamentelor electrice	-	-	-	-	-	-	-	-	-
Fabricarea de masini, utaje si echipamente mecanice	-	-	-	-	-	-	-	-	-
Fabricarea ansamblurilor de transport rutier, a remorcilor si semiremorcilor	-	-	-	-	-	-	-	-	-
Fabricarea altor mijloace de transport	-	-	-	-	-	-	-	-	-
Fabricarea de mobila	-	-	-	-	-	-	-	-	-
Alte activitati industriale n.c.a.	-	-	-	-	-	-	-	-	-
Repararea, intretinerea si instalarea masinilor si echipamentelor	-	-	-	-	-	-	-	-	-
Productia si furnizarea de	-	-	-	-	-	-	-	-	-

15. POPULATIA OCUPATA PE SEXE SI ACTIVITATI ALE ECONOMIEI NATIONALE - CATEGORII DE LOCALITATI

ACTIVITATI ALE ECONOMIEI NATIONALE ¹	POPULATIA STABILA OCUPATA			CATEGORII DE LOCALITATI					
	TOTAL			MUNICIPII SI ORASE			COMUNE		
	Ambele sexe	Masculin	Feminin	Ambele sexe	Masculin	Feminin	Ambele sexe	Masculin	Feminin
A	1	2	3	4	5	6	7	8	9
Energie electrice si termice, gaze, aer cald si aer conditionat	-	-	-	-	-	-	-	-	-
Captarea, tratarea si distributia apei	-	-	-	-	-	-	-	-	-
Colectarea si curatenia apelor uzate	-	-	-	-	-	-	-	-	-
Colectarea, tratarea si eliminarea deeurilor; activitati de recuperare a materialelor reciclabile	-	-	-	-	-	-	-	-	-
Activitati si servicii de constructii	-	-	-	-	-	-	-	-	-
Constructii de cladiri	15	15	-	-	-	-	15	15	-
Lucrari de geniu civil	3	3	-	-	-	-	3	3	-
Lucrari speciale de constructii	-	-	-	-	-	-	-	-	-
Comert cu ridicata si cu amănuntul	-	-	-	-	-	-	-	-	-
Intretinerea si repararea autovehiculelor si a motocicletelor	5	5	-	-	-	-	5	5	-
Comert cu ridicata, cu exceptia comerului cu subvetetate si motorcade	-	-	-	-	-	-	-	-	-
Comert cu amănuntul, cu exceptia autovehiculelor si motocicletelor	21	6	12	-	-	-	21	6	12
Transporturi terestre si transporturi prin conducte	8	8	-	-	-	-	8	8	-
Transporturi pe apa	-	-	-	-	-	-	-	-	-
Transporturi aeriene	-	-	-	-	-	-	-	-	-
Depozitare si activitati auxiliare pentru transporturi	-	-	-	-	-	-	-	-	-
Activitati de poșta si de curier	3	-	-	-	-	-	3	-	-
Hotele si alte facilitati de cazare	-	-	-	-	-	-	-	-	-
Restaurante si alte activitati de servicii de alimentatie	-	-	-	-	-	-	-	-	-
Activitati de editare	-	-	-	-	-	-	-	-	-
Activitati de productie cinematografica, video si de programe de televiziune; inregistrari audio si activitati de editare muzicale	-	-	-	-	-	-	-	-	-
Activitati de difuzare si transmisiuni de programe	-	-	-	-	-	-	-	-	-
Telecomunicatii	-	-	-	-	-	-	-	-	-
Activitati de servicii tehnologice informatice	-	-	-	-	-	-	-	-	-
Activitati de servicii informatice intermediare financiare, cu exceptia activitatilor de asigurari si ale bancilor din sistemul public	-	-	-	-	-	-	-	-	-
Financiare, activitati de asigurare si fonduri de pensii	-	-	-	-	-	-	-	-	-
Tranzactii imobiliare	-	-	-	-	-	-	-	-	-
Activitati de management si de consultanta	-	-	-	-	-	-	-	-	-
Activitati de arhitectura si inginerie	-	-	-	-	-	-	-	-	-
Activitati de lecturi si servicii tehnice	-	-	-	-	-	-	-	-	-
Publicitate si activitati de studiere	-	-	-	-	-	-	-	-	-
Alte activitati profesionale, stiintifice si tehnice	-	-	-	-	-	-	-	-	-
Activitati voluntare	-	-	-	-	-	-	-	-	-
Activitati de servicii privind forta de munca	-	-	-	-	-	-	-	-	-
Activitati de activitati culturale, sportive si alte servicii de recreere	-	-	-	-	-	-	-	-	-
Activitati de activitati culturale, sportive si alte servicii de recreere	3	3	-	-	-	-	3	3	-
Activitati de servicii suport si alte activitati de servicii	-	-	-	-	-	-	-	-	-
Administratie publica si aparare	-	-	-	-	-	-	-	-	-
Asigurari sociale din sistemul public	15	11	4	-	-	-	15	11	4
Invatamant	21	10	11	-	-	-	21	10	11
Servicii combinate de ingrijire medicala	-	-	-	-	-	-	-	-	-
Activitati de sanatate sociala	21	0	13	-	-	-	21	0	13

15. POPULAȚIA OCUPATĂ PE SEXE ȘI ACTIVITĂȚI ALE ECONOMIEI NAȚIONALE - CATEGORII DE LOCALITĂȚI

Duș
294

ACTIVITĂȚI ALE ECONOMIEI NAȚIONALE	POPULAȚIA STABILĂ OCUPATĂ			CATEGORII DE LOCALITĂȚI					
	TOTAL			MUNICIPII ȘI ORAȘE			DOMLIE		
	Ambele sexe	Masculin	Feminin	Ambele sexe	Masculin	Feminin	Ambele sexe	Masculin	Feminin
4	1	2	3	4	5	6	7	8	9
Activități de creație și intervenție	5	1	3	-	-	-	5	1	3
Activități ale științelor, artele, muzicii și alte activități culturale	-	-	-	-	-	-	-	-	-
Activități sportive, recreative și de divertisment	-	-	-	-	-	-	-	-	-
Reparații de calculatoare, de artă și personale și de uz gospodăresc	5	5	-	-	-	-	5	5	-
Activități ale gospodăriei private în producerea de bunuri și servicii destinate	-	-	-	-	-	-	-	-	-
Activități ale organizațiilor și organizațiilor recreative	-	-	-	-	-	-	-	-	-

Notă: suma de persoane poate diferi puțin de totalul din cauza rotunjirilor.

Populația ocupată pe sexe și activități ale economiei naționale - categorii de localități

Localitate	Sexul	TOTAL	din care:																																				
			NOCUP ATA		Tranzacții imobiliare	Activități juridice și de contabilitate	Activități ale directorilor (prezidenților), birou sau administrative centralizate; activități de management și de consultanță în management	Activități de arhitectură și inginerie, activități de țesut și analiză tehnică	Comerțului de amănunt	Publicitate și activități de studiere a pământului	Alte activități profesionale, științifice și tehnice	Activități veterinare	Activități de închiriere și leasing	Activități de servicii privind forța de muncă	Activități ale agenților juridice și ale intermedieriilor, altele decât cele de rezerzare și asistență juridică	Activități de investigații și protecția civilă	Activități de poștă și comunicații și servicii informaționale	Activități de secretariat, servicii suport și alte activități de servicii prestate în principal întreprinderilor	Administrație publică și apărare; asigurări sociale din sistemul public	Investiment	Activități referitoare la sănătatea umană	Servicii comunitare de inginerie medică și asistență socială cu scaunul	Activități de asistență socială, ferm case	Activități de creșterea și înțepere artistică	Activități ale bibliotecilor, arhivelor, muzeelor și alte activități culturale	Activități de jocuri de noroc și pariuri	Activități recreative, culturale și recreative	Activități recreative diverse	Reparații de calculatoare, de amobile persoanale și de uz gospodăresc	Alte activități de servicii	Activități ale gospodăriei private în calitate de angajați din activități esențiale	Activități ale gospodăriei private de producere de bunuri și servicii occasionale consumului propriu	Activități ale organizațiilor și organizațiilor intermedieriilor						
BACLES	Total	2070	1021	0	0	0	0	0	0	0	0	0	0	0	0	0	0	19	21	0	21	0	0	0	0	0	0	0	0	0	0	0	0	0					
	Masculin	1004	578	0	0	0	0	0	0	0	0	0	0	0	0	0	0	12	10	0	0	0	0	0	0	0	0	0	0	0	0	0	0	0					
	Feminin	1066	543	0	0	0	0	0	0	0	0	0	0	0	0	0	0	7	11	0	21	0	0	0	0	0	0	0	0	0	0	0	0	0	0				
BACLES	Total	442	224	0	0	0	0	0	0	0	0	0	0	0	0	0	0	7	7	0	13	0	0	0	0	0	0	0	0	0	0	0	0	0	0				
	Masculin	217	99	0	0	0	0	0	0	0	0	0	0	0	0	0	0	4	5	0	5	0	0	0	0	0	0	0	0	0	0	0	0	0	0	0			
	Feminin	225	125	0	0	0	0	0	0	0	0	0	0	0	0	0	0	3	2	0	8	0	0	0	0	0	0	0	0	0	0	0	0	0	0	0	0		
CORZU	Total	444	188	0	0	0	0	0	0	0	0	0	0	0	0	0	0	6	5	0	8	0	0	0	0	0	0	0	0	0	0	0	0	0	0	0			
	Masculin	229	87	0	0	0	0	0	0	0	0	0	0	0	0	0	0	3	4	0	3	0	0	0	0	0	0	0	0	0	0	0	0	0	0	0	0		
	Feminin	215	121	0	0	0	0	0	0	0	0	0	0	0	0	0	0	3	1	0	5	0	0	0	0	0	0	0	0	0	0	0	0	0	0	0	0	0	
JIURA	Total	65	41	0	0	0	0	0	0	0	0	0	0	0	0	0	0	0	0	0	0	0	0	0	0	0	0	0	0	0	0	0	0	0	0	0	0		
	Masculin	33	17	0	0	0	0	0	0	0	0	0	0	0	0	0	0	0	0	0	0	0	0	0	0	0	0	0	0	0	0	0	0	0	0	0	0	0	
	Feminin	32	24	0	0	0	0	0	0	0	0	0	0	0	0	0	0	0	0	0	0	0	0	0	0	0	0	0	0	0	0	0	0	0	0	0	0	0	
PETRA	Total	212	107	0	0	0	0	0	0	0	0	0	0	0	0	0	0	0	0	0	0	0	0	0	0	0	0	0	0	0	0	0	0	0	0	0	0	0	
	Masculin	101	40	0	0	0	0	0	0	0	0	0	0	0	0	0	0	0	0	0	0	0	0	0	0	0	0	0	0	0	0	0	0	0	0	0	0	0	0
	Feminin	111	67	0	0	0	0	0	0	0	0	0	0	0	0	0	0	0	0	0	0	0	0	0	0	0	0	0	0	0	0	0	0	0	0	0	0	0	0
PODU GROSULUI	Total	219	124	0	0	0	0	0	0	0	0	0	0	0	0	0	0	0	0	0	0	0	0	0	0	0	0	0	0	0	0	0	0	0	0	0	0	0	
	Masculin	107	59	0	0	0	0	0	0	0	0	0	0	0	0	0	0	0	0	0	0	0	0	0	0	0	0	0	0	0	0	0	0	0	0	0	0	0	0
	Feminin	112	74	0	0	0	0	0	0	0	0	0	0	0	0	0	0	0	0	0	0	0	0	0	0	0	0	0	0	0	0	0	0	0	0	0	0	0	0
SELISTITA	Total	179	85	0	0	0	0	0	0	0	0	0	0	0	0	0	0	0	0	0	0	0	0	0	0	0	0	0	0	0	0	0	0	0	0	0	0	0	
	Masculin	78	22	0	0	0	0	0	0	0	0	0	0	0	0	0	0	0	0	0	0	0	0	0	0	0	0	0	0	0	0	0	0	0	0	0	0	0	0
	Feminin	100	63	0	0	0	0	0	0	0	0	0	0	0	0	0	0	0	0	0	0	0	0	0	0	0	0	0	0	0	0	0	0	0	0	0	0	0	0
SMADOVITA	Total	509	252	0	0	0	0	0	0	0	0	0	0	0	0	0	0	0	4	4	0	0	0	0	0	0	0	0	0	0	0	0	0	0	0	0	0	0	
	Masculin	238	83	0	0	0	0	0	0	0	0	0	0	0	0	0	0	0	4	0	0	0	0	0	0	0	0	0	0	0	0	0	0	0	0	0	0	0	0
	Feminin	271	169	0	0	0	0	0	0	0	0	0	0	0	0	0	0	0	0	0	0	0	0	0	0	0	0	0	0	0	0	0	0	0	0	0	0	0	0

Fisa localitatii

[Signature]
299

AN	LOCALITATE	DOMENIU	INDICATOR	CRITERIU	CRITERIU2	UM	VAL_INDICATOR
2014	BICULES	Agricultură, silvicultură, mediu	AGR101B - Suprafața fondului funciar după modul de folosință, pe forme de proprietate	Mod de folosință pentru suprafața agricolă - Total	Forme de proprietate - Total	Hectare	11680,00
2014	BICULES	Agricultură, silvicultură, mediu	AGR101D - Suprafața fondului funciar după modul de folosință, pe forme de proprietate	Mod de folosință pentru suprafața agricolă - Total	Forme de proprietate - Proprietate privată	Hectare	8772,00
2014	BICULES	Agricultură, silvicultură, mediu	AGR101E - Suprafața fondului funciar după modul de folosință, pe forme de proprietate	Mod de folosință pentru suprafața agricolă - Agricultură	Forme de proprietate - Total	Hectare	10864,00
2014	BICULES	Agricultură, silvicultură, mediu	AGR101E - Suprafața fondului funciar după modul de folosință, pe forme de proprietate	Mod de folosință pentru suprafața agricolă - Agricultură	Forme de proprietate - Proprietate privată	Hectare	8174,00
2014	BICULES	Agricultură, silvicultură, mediu	AGR101E - Suprafața fondului funciar după modul de folosință, pe forme de proprietate	Mod de folosință pentru suprafața agricolă - Arabil	Forme de proprietate - Total	Hectare	8093,00
2014	BICULES	Agricultură, silvicultură, mediu	AGR101E - Suprafața fondului funciar după modul de folosință, pe forme de proprietate	Mod de folosință pentru suprafața agricolă - Arabil	Forme de proprietate - Proprietate privată	Hectare	7335,00
2014	BICULES	Agricultură, silvicultură, mediu	AGR101E - Suprafața fondului funciar după modul de folosință, pe forme de proprietate	Mod de folosință pentru suprafața agricolă - Fecuri	Forme de proprietate - Total	Hectare	2556,00
2014	BICULES	Agricultură, silvicultură, mediu	AGR101E - Suprafața fondului funciar după modul de folosință, pe forme de proprietate	Mod de folosință pentru suprafața agricolă - Fecuri	Forme de proprietate - Proprietate privată	Hectare	625,00
2014	BICULES	Agricultură, silvicultură, mediu	AGR101E - Suprafața fondului funciar după modul de folosință, pe forme de proprietate	Mod de folosință pentru suprafața agricolă - Fiești	Forme de proprietate - Total	Hectare	124,00
2014	BICULES	Agricultură, silvicultură, mediu	AGR101E - Suprafața fondului funciar după modul de folosință, pe forme de proprietate	Mod de folosință pentru suprafața agricolă - Fiești	Forme de proprietate - Proprietate privată	Hectare	123,00
2014	BICULES	Agricultură, silvicultură, mediu	AGR101B - Suprafața fondului funciar după modul de folosință, pe forme de proprietate	Mod de folosință pentru suprafața agricolă - Viș și pepinieri viticole	Forme de proprietate - Total	Hectare	60,00
2014	BICULES	Agricultură, silvicultură, mediu	AGR101B - Suprafața fondului funciar după modul de folosință, pe forme de proprietate	Mod de folosință pentru suprafața agricolă - Viș și pepinieri viticole	Forme de proprietate - Proprietate privată	Hectare	60,00
2014	BICULES	Agricultură, silvicultură, mediu	AGR101E - Suprafața fondului funciar după modul de folosință, pe forme de proprietate	Mod de folosință pentru suprafața agricolă - Livezi și pepinieri pomace	Forme de proprietate - Total	Hectare	31,00
2014	BICULES	Agricultură, silvicultură, mediu	AGR101E - Suprafața fondului funciar după modul de folosință, pe forme de proprietate	Mod de folosință pentru suprafața agricolă - Livezi și pepinieri pomace	Forme de proprietate - Proprietate privată	Hectare	31,00
2014	BICULES	Agricultură, silvicultură, mediu	AGR101E - Suprafața fondului funciar după modul de folosință, pe forme de proprietate	Mod de folosință pentru suprafața agricolă - Terenuri neagricole total	Forme de proprietate - Total	Hectare	816,00
2014	BICULES	Agricultură, silvicultură, mediu	AGR101E - Suprafața fondului funciar după modul de folosință, pe forme de proprietate	Mod de folosință pentru suprafața agricolă - Terenuri neagricole total	Forme de proprietate - Proprietate privată	Hectare	598,00
2014	BICULES	Agricultură, silvicultură, mediu	AGR101E - Suprafața fondului funciar după modul de folosință, pe forme de proprietate	Mod de folosință pentru suprafața agricolă - Paduri și alte vegetații forestiere	Forme de proprietate - Total	Hectare	353,00
2014	BICULES	Agricultură, silvicultură, mediu	AGR101E - Suprafața fondului funciar după modul de folosință, pe forme de proprietate	Mod de folosință pentru suprafața agricolă - Paduri și alte vegetații forestiere	Forme de proprietate - Proprietate privată	Hectare	346,00
2014	BICULES	Agricultură, silvicultură, mediu	AGR101E - Suprafața fondului funciar după modul de folosință, pe forme de proprietate	Mod de folosință pentru suprafața agricolă - Ocupată cu ape, băi	Forme de proprietate - Total	Hectare	38,00
2014	BICULES	Agricultură, silvicultură, mediu	AGR101E - Suprafața fondului funciar după modul de folosință, pe forme de proprietate	Mod de folosință pentru suprafața agricolă - Ocupată cu ape, băi	Forme de proprietate - Proprietate privată	Hectare	2,00

Page 300

AN	LOCALITATE	DOMENIU	INDICATOR	CRITERIU	CRITERIU2	UM	VAL. INDICATOR
2014	BUCLES	Agricultură, silvicultură, mediu	AGRI018 - Suprafața fondului funciar după modul de folosință, pe forme de proprietate	Mod de folosință pentru suprafața agricolă - Douăzeci din cincispeți	Forme de proprietate - Total	Hectare	271,00
2014	BUCLES	Agricultură, silvicultură, mediu	AGRI018 - Suprafața fondului funciar după modul de folosință, pe forme de proprietate	Mod de folosință pentru suprafața agricolă - Douăzeci din cincispeți	Forme de proprietate - Proprietate privată	Hectare	244,00
2014	BUCLES	Agricultură, silvicultură, mediu	AGRI018 - Suprafața fondului funciar după modul de folosință, pe forme de proprietate	Mod de folosință pentru suprafața agricolă - Cinci din cincispeți și cel foarte	Forme de proprietate - Total	Hectare	120,00
2014	BUCLES	Agricultură, silvicultură, mediu	AGRI018 - Suprafața fondului funciar după modul de folosință, pe forme de proprietate	Mod de folosință pentru suprafața agricolă - Cinci din cincispeți și cel foarte	Forme de proprietate - Proprietate privată	Hectare	6,00
2014	BUCLES	Agricultură, silvicultură, mediu	AGRI018 - Suprafața fondului funciar după modul de folosință, pe forme de proprietate	Mod de folosință pentru suprafața agricolă - Trecutul deosebit și reproducție	Forme de proprietate - Total	Hectare	34,00
2014	BUCLES	Cultură și artă	ARTI018 - Bibliotecă pe categorii de bibliotecă	Categorii de bibliotecă - Total		Numar	2,00
2014	BUCLES	Cultură și artă	ARTI018 - Bibliotecă pe categorii de bibliotecă	Categorii de bibliotecă - Publică		Numar	1,00
2014	BUCLES	Cultură și artă	ARTI02A - Volume editate în bibliotecă			Numar	13558,00
2014	BUCLES	Cultură și artă	ARTI02A - Volume editate			Numar	3450,00
2014	BUCLES	Cultură și artă	ARTI02A - Cărți editate în bibliotecă			Numar persoane	867,00
2014	BUCLES	Cultură și artă	ARTI02A - Pasaportul așezat din bibliotecă			Numar persoane	1,00
2014	BUCLES	Forța de muncă	FOI014D - Numar meci de selecție			Numar persoane	96,00
2014	BUCLES	Forța de muncă	REGIS - Numărul mediu al salariaților întreprinderi active	Nomenclator CAEN - Lucrări speciale de construcții		Numar persoane	0,00
2014	BUCLES	Forța de muncă	REGIS - Numărul mediu al salariaților întreprinderi active	Nomenclator CAEN - Comerț cu amănuntul, cu excepția automobilelor și motocicletelor		Numar persoane	2,00
2014	BUCLES	Forța de muncă	REGIS - Numărul mediu al salariaților întreprinderi active	Nomenclator CAEN - Transporturi terestre și transporturi prin conducte		Numar persoane	13,00
2014	BUCLES	Forța de muncă	REGIS - Numărul mediu de selecție din întreprinderi non-agricole active	Nomenclator CAEN - Lucrări speciale de construcții		Numar persoane	0,00
2014	BUCLES	Forța de muncă	REGIS - Numărul mediu de selecție din întreprinderi non-agricole active	Nomenclator CAEN - Comerț cu amănuntul, cu excepția automobilelor și motocicletelor		Numar persoane	2,00
2014	BUCLES	Forța de muncă	REGIS - Numărul mediu de salariați din întreprinderi non-agricole active	Nomenclator CAEN - Transporturi terestre și transporturi prin conducte		Numar persoane	13,00
2014	BUCLES	Forța de muncă	REGIS - Numărul mediu de selecție din întreprinderi non-comerț active	Nomenclator CAEN - Lucrări speciale de construcții		Numar persoane	0,00
2014	BUCLES	Forța de muncă	REGIS - Numărul mediu de salariați din întreprinderi non-comerț active	Nomenclator CAEN - Transporturi terestre și transporturi prin conducte		Numar persoane	13,00
2014	BUCLES	Forța de muncă	SOMNICIE - Somari înregistrate la sfârșitul anului, pe sexe	Sex - Total		Numar persoane	102,00

[Signature]
301

AN	LOCALITATE	DOMENIU	INDICATOR	CRITERIU1	CRITERIU2	UM	VAL_INDICATOR
2014	BICLES	Forțe de muncă	SCH101E - Soneci înregistrati la sfârșitul anului, pe sexe	Sex - Masculin		Numar persoane	72,00
2014	BICLES	Forțe de muncă	SCH101E - Soneci înregistrati la sfârșitul anului, pe sexe	Sex - Feminin		Numar persoane	30,00
2014	BICLES	Equiparea teritoriului	GD0105B - Lungimea totală a rețelei simple de distribuție a apei potabile			Kilometri	18,00
2014	BICLES	Equiparea teritoriului	GD0107A - Capacitatea instalațiilor de producere a apei caldii			Metri cubi pe zi	135,00
2014	BICLES	Equiparea teritoriului	GD0106A - Cantitatea de apă caldă distribuită consumatorilor	Destinată apei distribuite - Total		Cu metri cubi	48,00
2014	BICLES	Equiparea teritoriului	GD0106A - Cantitatea de apă caldă distribuită consumatorilor	Destinată apei distribuite - Din care pentru uz casnic		Cu metri cubi	48,00
2014	BICLES	Equiparea teritoriului	LOC101B - Locuințe existente la sfârșitul anului, pe forme de proprietate	Forme de proprietate - Total		Numar	1435,00
2014	BICLES	Equiparea teritoriului	LOC101B - Locuințe existente la sfârșitul anului, pe forme de proprietate	Forme de proprietate - Proprietate publică		Numar	7,00
2014	BICLES	Equiparea teritoriului	LOC101B - Locuințe existente la sfârșitul anului, pe forme de proprietate	Forme de proprietate - Proprietate privată		Numar	1428,00
2014	BICLES	Equiparea teritoriului	LOC102B - Suprafața locuibilă existentă la sfârșitul anului, pe forme de proprietate	Forme de proprietate - Total		Metri pătrați desfasurați	43452,00
2014	BICLES	Equiparea teritoriului	LOC102B - Suprafața locuibilă existentă la sfârșitul anului, pe forme de proprietate	Forme de proprietate - Proprietate publică		Metri pătrați desfasurați	206,00
2014	BICLES	Equiparea teritoriului	LOC102B - Suprafața locuibilă existentă la sfârșitul anului, pe forme de proprietate	Forme de proprietate - Proprietate privată		Metri pătrați desfasurați	43246,00
2014	BICLES	Populație	POP107D - POPULAȚIA DUPĂ DOMICILIU la 1 Ianuarie pe grupe de vârstă și sexe	Grupe de vârstă - Total	Sex - Total	Numar persoane	1977,00
2014	BICLES	Populație	POP107D - POPULAȚIA DUPĂ DOMICILIU la 1 Ianuarie pe grupe de vârstă și sexe	Grupe de vârstă - Total	Sex - Masculin	Numar persoane	987,00
2014	BICLES	Populație	POP107D - POPULAȚIA DUPĂ DOMICILIU la 1 Ianuarie pe grupe de vârstă și sexe	Grupe de vârstă - Total	Sex - Feminin	Numar persoane	990,00
2014	BICLES	Populație	POP107E - POPULAȚIA DUPĂ DOMICILIU la 1 Ianuarie pe grupe de vârstă și sexe	Grupe de vârstă - 0-4 ani	Sex - Total	Numar persoane	63,00
2014	BICLES	Populație	POP107D - POPULAȚIA DUPĂ DOMICILIU la 1 Ianuarie pe grupe de vârstă și sexe	Grupe de vârstă - 0-4 ani	Sex - Masculin	Numar persoane	36,00
2014	BICLES	Populație	POP107E - POPULAȚIA DUPĂ DOMICILIU la 1 Ianuarie pe grupe de vârstă și sexe	Grupe de vârstă - 0-4 ani	Sex - Feminin	Numar persoane	27,00
2014	BICLES	Populație	POP107D - POPULAȚIA DUPĂ DOMICILIU la 1 Ianuarie pe grupe de vârstă și sexe	Grupe de vârstă - 5-9 ani	Sex - Total	Numar persoane	68,00
2014	BICLES	Populație	POP107D - POPULAȚIA DUPĂ DOMICILIU la 1 Ianuarie pe grupe de vârstă și sexe	Grupe de vârstă - 5-9 ani	Sex - Masculin	Numar persoane	45,00
2014	BICLES	Populație	POP107E - POPULAȚIA DUPĂ DOMICILIU la 1 Ianuarie pe grupe de vârstă și sexe	Grupe de vârstă - 5-9 ani	Sex - Feminin	Numar persoane	43,00

302

AN	LOCALITATE	DOMENIU	INDICATOR	CRITERIU1	CRITERIU2	UM	VAL_INDICATOR
2014	BICLES	Populație	POP1070 - POPULATIA DURA DOMICILIU la 1 anuare pe grupe de varsta si sexe	Grupa de varsta - 10-14 ani	Sex - Total	Numar persoane	98,00
2014	BICLES	Populație	POP1070 - POPULATIA DURA DOMICILIU la 1 anuare pe grupe de varsta si sexe	Grupa de varsta - 10-14 ani	Sex - Masculin	Numar persoane	46,00
2014	BICLES	Populație	POP1070 - POPULATIA DURA DOMICILIU la 1 anuare pe grupe de varsta si sexe	Grupa de varsta - 10-14 ani	Sex - Feminin	Numar persoane	52,00
2014	BICLES	Populație	POP1070 - POPULATIA DURA DOMICILIU la 1 anuare pe grupe de varsta si sexe	Grupa de varsta - 15-19 ani	Sex - Total	Numar persoane	83,00
2014	BICLES	Populație	POP1070 - POPULATIA DURA DOMICILIU la 1 anuare pe grupe de varsta si sexe	Grupa de varsta - 15-19 ani	Sex - Masculin	Numar persoane	41,00
2014	BICLES	Populație	POP1070 - POPULATIA DURA DOMICILIU la 1 anuare pe grupe de varsta si sexe	Grupa de varsta - 15-19 ani	Sex - Feminin	Numar persoane	42,00
2014	BICLES	Populație	POP1070 - POPULATIA DURA DOMICILIU la 1 anuare pe grupe de varsta si sexe	Grupa de varsta - 20-24 ani	Sex - Total	Numar persoane	102,00
2014	BICLES	Populație	POP1070 - POPULATIA DURA DOMICILIU la 1 anuare pe grupe de varsta si sexe	Grupa de varsta - 20-24 ani	Sex - Masculin	Numar persoane	52,00
2014	BICLES	Populație	POP1070 - POPULATIA DURA DOMICILIU la 1 anuare pe grupe de varsta si sexe	Grupa de varsta - 20-24 ani	Sex - Feminin	Numar persoane	50,00
2014	BICLES	Populație	POP1070 - POPULATIA DURA DOMICILIU la 1 anuare pe grupe de varsta si sexe	Grupa de varsta - 25-29 ani	Sex - Total	Numar persoane	105,00
2014	BICLES	Populație	POP1070 - POPULATIA DURA DOMICILIU la 1 anuare pe grupe de varsta si sexe	Grupa de varsta - 25-29 ani	Sex - Masculin	Numar persoane	52,00
2014	BICLES	Populație	POP1070 - POPULATIA DURA DOMICILIU la 1 anuare pe grupe de varsta si sexe	Grupa de varsta - 25-29 ani	Sex - Feminin	Numar persoane	53,00
2014	BICLES	Populație	POP1070 - POPULATIA DURA DOMICILIU la 1 anuare pe grupe de varsta si sexe	Grupa de varsta - 30-34 ani	Sex - Total	Numar persoane	117,00
2014	BICLES	Populație	POP1070 - POPULATIA DURA DOMICILIU la 1 anuare pe grupe de varsta si sexe	Grupa de varsta - 30-34 ani	Sex - Masculin	Numar persoane	66,00
2014	BICLES	Populație	POP1070 - POPULATIA DURA DOMICILIU la 1 anuare pe grupe de varsta si sexe	Grupa de varsta - 30-34 ani	Sex - Feminin	Numar persoane	51,00
2014	BICLES	Populație	POP1070 - POPULATIA DURA DOMICILIU la 1 anuare pe grupe de varsta si sexe	Grupa de varsta - 35-39 ani	Sex - Total	Numar persoane	134,00
2014	BICLES	Populație	POP1070 - POPULATIA DURA DOMICILIU la 1 anuare pe grupe de varsta si sexe	Grupa de varsta - 35-39 ani	Sex - Masculin	Numar persoane	81,00
2014	BICLES	Populație	POP1070 - POPULATIA DURA DOMICILIU la 1 anuare pe grupe de varsta si sexe	Grupa de varsta - 35-39 ani	Sex - Feminin	Numar persoane	53,00
2014	BICLES	Populație	POP1070 - POPULATIA DURA DOMICILIU la 1 anuare pe grupe de varsta si sexe	Grupa de varsta - 40-44 ani	Sex - Total	Numar persoane	118,00
2014	BICLES	Populație	POP1070 - POPULATIA DURA DOMICILIU la 1 anuare pe grupe de varsta si sexe	Grupa de varsta - 40-44 ani	Sex - Masculin	Numar persoane	80,00
2014	BICLES	Populație	POP1070 - POPULATIA DURA DOMICILIU la 1 anuare pe grupe de varsta si sexe	Grupa de varsta - 40-44 ani	Sex - Feminin	Numar persoane	38,00

303

AN	LOCALITATE	DOMENIU	INDICATOR	CRITERIU1	CRITERIU2	UM	VAL INDICATOR
2014	BICULES	Populație	POP1070 - POPULATIA DURA DOMICILIU la 1 anuarie pe grupe de varsta si sexe	Grupa de varsta - 45-49 ani	Sex - Total	Numar persoane	91,00
2014	BICULES	Populație	POP1070 - POPULATIA DURA DOMICILIU la 1 anuarie pe grupe de varsta si sexe	Grupa de varsta - 45-49 ani	Sex - Masculin	Numar persoane	48,00
2014	BICULES	Populație	POP1070 - POPULATIA DURA DOMICILIU la 1 anuarie pe grupe de varsta si sexe	Grupa de varsta - 45-49 ani	Sex - Feminin	Numar persoane	43,00
2014	BICULES	Populație	POP1070 - POPULATIA DURA DOMICILIU la 1 anuarie pe grupe de varsta si sexe	Grupa de varsta - 50-54 ani	Sex - Total	Numar persoane	113,00
2014	BICULES	Populație	POP1070 - POPULATIA DURA DOMICILIU la 1 anuarie pe grupe de varsta si sexe	Grupa de varsta - 50-54 ani	Sex - Masculin	Numar persoane	68,00
2014	BICULES	Populație	POP1070 - POPULATIA DURA DOMICILIU la 1 anuarie pe grupe de varsta si sexe	Grupa de varsta - 50-54 ani	Sex - Feminin	Numar persoane	45,00
2014	BICULES	Populație	POP1070 - POPULATIA DURA DOMICILIU la 1 anuarie pe grupe de varsta si sexe	Grupa de varsta - 55-59 ani	Sex - Total	Numar persoane	112,00
2014	BICULES	Populație	POP1070 - POPULATIA DURA DOMICILIU la 1 anuarie pe grupe de varsta si sexe	Grupa de varsta - 55-59 ani	Sex - Masculin	Numar persoane	55,00
2014	BICULES	Populație	POP1070 - POPULATIA DURA DOMICILIU la 1 anuarie pe grupe de varsta si sexe	Grupa de varsta - 55-59 ani	Sex - Feminin	Numar persoane	57,00
2014	BICULES	Populație	POP1070 - POPULATIA DURA DOMICILIU la 1 anuarie pe grupe de varsta si sexe	Grupa de varsta - 60-64 ani	Sex - Total	Numar persoane	138,00
2014	BICULES	Populație	POP1070 - POPULATIA DURA DOMICILIU la 1 anuarie pe grupe de varsta si sexe	Grupa de varsta - 60-64 ani	Sex - Masculin	Numar persoane	62,00
2014	BICULES	Populație	POP1070 - POPULATIA DURA DOMICILIU la 1 anuarie pe grupe de varsta si sexe	Grupa de varsta - 60-64 ani	Sex - Feminin	Numar persoane	76,00
2014	BICULES	Populație	POP1070 - POPULATIA DURA DOMICILIU la 1 anuarie pe grupe de varsta si sexe	Grupa de varsta - 65-69 ani	Sex - Total	Numar persoane	161,00
2014	BICULES	Populație	POP1070 - POPULATIA DURA DOMICILIU la 1 anuarie pe grupe de varsta si sexe	Grupa de varsta - 65-69 ani	Sex - Masculin	Numar persoane	61,00
2014	BICULES	Populație	POP1070 - POPULATIA DURA DOMICILIU la 1 anuarie pe grupe de varsta si sexe	Grupa de varsta - 65-69 ani	Sex - Feminin	Numar persoane	80,00
2014	BICULES	Populație	POP1070 - POPULATIA DURA DOMICILIU la 1 anuarie pe grupe de varsta si sexe	Grupa de varsta - 70-74 ani	Sex - Total	Numar persoane	123,00
2014	BICULES	Populație	POP1070 - POPULATIA DURA DOMICILIU la 1 anuarie pe grupe de varsta si sexe	Grupa de varsta - 70-74 ani	Sex - Masculin	Numar persoane	46,00
2014	BICULES	Populație	POP1070 - POPULATIA DURA DOMICILIU la 1 anuarie pe grupe de varsta si sexe	Grupa de varsta - 70-74 ani	Sex - Feminin	Numar persoane	77,00
2014	BICULES	Populație	POP1070 - POPULATIA DURA DOMICILIU la 1 anuarie pe grupe de varsta si sexe	Grupa de varsta - 75-79 ani	Sex - Total	Numar persoane	172,00
2014	BICULES	Populație	POP1070 - POPULATIA DURA DOMICILIU la 1 anuarie pe grupe de varsta si sexe	Grupa de varsta - 75-79 ani	Sex - Masculin	Numar persoane	68,00
2014	BICULES	Populație	POP1070 - POPULATIA DURA DOMICILIU la 1 anuarie pe grupe de varsta si sexe	Grupa de varsta - 75-79 ani	Sex - Feminin	Numar persoane	104,00

[Signature]
304

AN	LOCALITATE	DOMENIU	INDICATOR	CRITERIU1	CRITERIU2	UM	VAL INDICATOR
2014	BICLES	Populația	POP1070 - POPULATIA DUPA DOMICILIU la 1 Ianuarie pe grupe de varsta si sexe	Grupa de varsta - 80-84 ani	Sex - Total	Numar persoane	103,00
2014	BICLES	Populația	POP1070 - POPULATIA DUPA DOMICILIU la 1 Ianuarie pe grupe de varsta si sexe	Grupa de varsta - 80-84 ani	Sex - Masculin	Numar persoane	44,00
2014	BICLES	Populația	POP1070 - POPULATIA DUPA DOMICILIU la 1 Ianuarie pe grupe de varsta si sexe	Grupa de varsta - 80-84 ani	Sex - Feminin	Numar persoane	59,00
2014	BICLES	Populația	POP1070 - POPULATIA DUPA DOMICILIU la 1 Ianuarie pe grupe de varsta si sexe	Grupa de varsta - 85 ani si peste	Sex - Total	Numar persoane	56,00
2014	BICLES	Populația	POP1070 - POPULATIA DUPA DOMICILIU la 1 Ianuarie pe grupe de varsta si sexe	Grupa de varsta - 85 ani si peste	Sex - Masculin	Numar persoane	16,00
2014	BICLES	Populația	POP1070 - POPULATIA DUPA DOMICILIU la 1 Ianuarie pe grupe de varsta si sexe	Grupa de varsta - 85 ani si peste	Sex - Feminin	Numar persoane	40,00
2014	BICLES	Populația	POP1080 - POPULATIA DUPA DOMICILIU la 1 Iulie pe grupe de varsta si sexe	Grupa de varsta - Total	Sex - Total	Numar persoane	1958,00
2014	BICLES	Populația	POP1080 - POPULATIA DUPA DOMICILIU la 1 Iulie pe grupe de varsta si sexe	Grupa de varsta - Total	Sex - Masculin	Numar persoane	981,00
2014	BICLES	Populația	POP1080 - POPULATIA DUPA DOMICILIU la 1 Iulie pe grupe de varsta si sexe	Grupa de varsta - Total	Sex - Feminin	Numar persoane	977,00
2014	BICLES	Populația	POP1080 - POPULATIA DUPA DOMICILIU la 1 Iulie pe grupe de varsta si sexe	Grupa de varsta - 0-4 ani	Sex - Total	Numar persoane	54,00
2014	BICLES	Populația	POP1080 - POPULATIA DUPA DOMICILIU la 1 Iulie pe grupe de varsta si sexe	Grupa de varsta - 0-4 ani	Sex - Masculin	Numar persoane	29,00
2014	BICLES	Populația	POP1080 - POPULATIA DUPA DOMICILIU la 1 Iulie pe grupe de varsta si sexe	Grupa de varsta - 0-4 ani	Sex - Feminin	Numar persoane	25,00
2014	BICLES	Populația	POP1080 - POPULATIA DUPA DOMICILIU la 1 Iulie pe grupe de varsta si sexe	Grupa de varsta - 5-9 ani	Sex - Total	Numar persoane	93,00
2014	BICLES	Populația	POP1080 - POPULATIA DUPA DOMICILIU la 1 Iulie pe grupe de varsta si sexe	Grupa de varsta - 5-9 ani	Sex - Masculin	Numar persoane	48,00
2014	BICLES	Populația	POP1080 - POPULATIA DUPA DOMICILIU la 1 Iulie pe grupe de varsta si sexe	Grupa de varsta - 5-9 ani	Sex - Feminin	Numar persoane	45,00
2014	BICLES	Populația	POP1080 - POPULATIA DUPA DOMICILIU la 1 Iulie pe grupe de varsta si sexe	Grupa de varsta - 10-14 ani	Sex - Total	Numar persoane	98,00
2014	BICLES	Populația	POP1080 - POPULATIA DUPA DOMICILIU la 1 Iulie pe grupe de varsta si sexe	Grupa de varsta - 10-14 ani	Sex - Masculin	Numar persoane	48,00
2014	BICLES	Populația	POP1080 - POPULATIA DUPA DOMICILIU la 1 Iulie pe grupe de varsta si sexe	Grupa de varsta - 10-14 ani	Sex - Feminin	Numar persoane	50,00
2014	BICLES	Populația	POP1080 - POPULATIA DUPA DOMICILIU la 1 Iulie pe grupe de varsta si sexe	Grupa de varsta - 15-19 ani	Sex - Total	Numar persoane	85,00
2014	BICLES	Populația	POP1080 - POPULATIA DUPA DOMICILIU la 1 Iulie pe grupe de varsta si sexe	Grupa de varsta - 15-19 ani	Sex - Masculin	Numar persoane	43,00
2014	BICLES	Populația	POP1080 - POPULATIA DUPA DOMICILIU la 1 Iulie pe grupe de varsta si sexe	Grupa de varsta - 15-19 ani	Sex - Feminin	Numar persoane	42,00

AN	LOCALITATE	DOMENIU	INDICATOR	CRTERIU	CRTERIU2	UM	VAL. INDICATOR
2014	BICLES	Populație	POP1080 - POPULATIA DUPA DOMICILIUL la 1 iulie pe grupe de varsta si sexe	Grupa de varsta - 20-24 ani	Sex - Total	Numar persoane	93,00
2014	BICLES	Populație	POP1080 - POPULATIA DUPA DOMICILIUL la 1 iulie pe grupe de varsta si sexe	Grupa de varsta - 20-24 ani	Sex - Masculin	Numar persoane	46,00
2014	BICLES	Populație	POP1080 - POPULATIA DUPA DOMICILIUL la 1 iulie pe grupe de varsta si sexe	Grupa de varsta - 20-24 ani	Sex - Feminin	Numar persoane	47,00
2014	BICLES	Populație	POP1080 - POPULATIA DUPA DOMICILIUL la 1 iulie pe grupe de varsta si sexe	Grupa de varsta - 25-29 ani	Sex - Total	Numar persoane	106,00
2014	BICLES	Populație	POP1080 - POPULATIA DUPA DOMICILIUL la 1 iulie pe grupe de varsta si sexe	Grupa de varsta - 25-29 ani	Sex - Masculin	Numar persoane	53,00
2014	BICLES	Populație	POP1080 - POPULATIA DUPA DOMICILIUL la 1 iulie pe grupe de varsta si sexe	Grupa de varsta - 25-29 ani	Sex - Feminin	Numar persoane	53,00
2014	BICLES	Populație	POP1080 - POPULATIA DUPA DOMICILIUL la 1 iulie pe grupe de varsta si sexe	Grupa de varsta - 30-34 ani	Sex - Total	Numar persoane	117,00
2014	BICLES	Populație	POP1080 - POPULATIA DUPA DOMICILIUL la 1 iulie pe grupe de varsta si sexe	Grupa de varsta - 30-34 ani	Sex - Masculin	Numar persoane	66,00
2014	BICLES	Populație	POP1080 - POPULATIA DUPA DOMICILIUL la 1 iulie pe grupe de varsta si sexe	Grupa de varsta - 30-34 ani	Sex - Feminin	Numar persoane	51,00
2014	BICLES	Populație	POP1080 - POPULATIA DUPA DOMICILIUL la 1 iulie pe grupe de varsta si sexe	Grupa de varsta - 35-39 ani	Sex - Total	Numar persoane	135,00
2014	BICLES	Populație	POP1080 - POPULATIA DUPA DOMICILIUL la 1 iulie pe grupe de varsta si sexe	Grupa de varsta - 35-39 ani	Sex - Masculin	Numar persoane	82,00
2014	BICLES	Populație	POP1080 - POPULATIA DUPA DOMICILIUL la 1 iulie pe grupe de varsta si sexe	Grupa de varsta - 35-39 ani	Sex - Feminin	Numar persoane	53,00
2014	BICLES	Populație	POP1080 - POPULATIA DUPA DOMICILIUL la 1 iulie pe grupe de varsta si sexe	Grupa de varsta - 40-44 ani	Sex - Total	Numar persoane	115,00
2014	BICLES	Populație	POP1080 - POPULATIA DUPA DOMICILIUL la 1 iulie pe grupe de varsta si sexe	Grupa de varsta - 40-44 ani	Sex - Masculin	Numar persoane	77,00
2014	BICLES	Populație	POP1080 - POPULATIA DUPA DOMICILIUL la 1 iulie pe grupe de varsta si sexe	Grupa de varsta - 40-44 ani	Sex - Feminin	Numar persoane	38,00
2014	BICLES	Populație	POP1080 - POPULATIA DUPA DOMICILIUL la 1 iulie pe grupe de varsta si sexe	Grupa de varsta - 45-49 ani	Sex - Total	Numar persoane	103,00
2014	BICLES	Populație	POP1080 - POPULATIA DUPA DOMICILIUL la 1 iulie pe grupe de varsta si sexe	Grupa de varsta - 45-49 ani	Sex - Masculin	Numar persoane	57,00
2014	BICLES	Populație	POP1080 - POPULATIA DUPA DOMICILIUL la 1 iulie pe grupe de varsta si sexe	Grupa de varsta - 45-49 ani	Sex - Feminin	Numar persoane	46,00
2014	BICLES	Populație	POP1080 - POPULATIA DUPA DOMICILIUL la 1 iulie pe grupe de varsta si sexe	Grupa de varsta - 50-54 ani	Sex - Total	Numar persoane	103,00
2014	BICLES	Populație	POP1080 - POPULATIA DUPA DOMICILIUL la 1 iulie pe grupe de varsta si sexe	Grupa de varsta - 50-54 ani	Sex - Masculin	Numar persoane	61,00
2014	BICLES	Populație	POP1080 - POPULATIA DUPA DOMICILIUL la 1 iulie pe grupe de varsta si sexe	Grupa de varsta - 50-54 ani	Sex - Feminin	Numar persoane	42,00

AN	LOCALITATE	DOMENIU	INDICATOR	CRITERIU1	CRITERIU2	UM	VAL INDICATOR
2014	BICLES	Populație	POP1080 - POPULATIA DUPA DOMICILIU la 1 iulie pe grupe de varsta si sexe	Grupe de varsta - 55-59 ani	Sex - Total	Numar persoane	118,00
2014	BICLES	Populație	POP1080 - POPULATIA DUPA DOMICILIU la 1 iulie pe grupe de varsta si sexe	Grupe de varsta - 55-59 ani	Sex - Masculin	Numar persoane	65,00
2014	BICLES	Populație	POP1080 - POPULATIA DUPA DOMICILIU la 1 iulie pe grupe de varsta si sexe	Grupe de varsta - 55-59 ani	Sex - Feminin	Numar persoane	53,00
2014	BICLES	Populație	POP1080 - POPULATIA DUPA DOMICILIU la 1 iulie pe grupe de varsta si sexe	Grupe de varsta - 60-64 ani	Sex - Total	Numar persoane	131,00
2014	BICLES	Populație	POP1080 - POPULATIA DUPA DOMICILIU la 1 iulie pe grupe de varsta si sexe	Grupe de varsta - 60-64 ani	Sex - Masculin	Numar persoane	55,00
2014	BICLES	Populație	POP1080 - POPULATIA DUPA DOMICILIU la 1 iulie pe grupe de varsta si sexe	Grupe de varsta - 60-64 ani	Sex - Feminin	Numar persoane	76,00
2014	BICLES	Populație	POP1080 - POPULATIA DUPA DOMICILIU la 1 iulie pe grupe de varsta si sexe	Grupe de varsta - 65-69 ani	Sex - Total	Numar persoane	155,00
2014	BICLES	Populație	POP1080 - POPULATIA DUPA DOMICILIU la 1 iulie pe grupe de varsta si sexe	Grupe de varsta - 65-69 ani	Sex - Masculin	Numar persoane	76,00
2014	BICLES	Populație	POP1080 - POPULATIA DUPA DOMICILIU la 1 iulie pe grupe de varsta si sexe	Grupe de varsta - 65-69 ani	Sex - Feminin	Numar persoane	79,00
2014	BICLES	Populație	POP1080 - POPULATIA DUPA DOMICILIU la 1 iulie pe grupe de varsta si sexe	Grupe de varsta - 70-74 ani	Sex - Total	Numar persoane	119,00
2014	BICLES	Populație	POP1080 - POPULATIA DUPA DOMICILIU la 1 iulie pe grupe de varsta si sexe	Grupe de varsta - 70-74 ani	Sex - Masculin	Numar persoane	49,00
2014	BICLES	Populație	POP1080 - POPULATIA DUPA DOMICILIU la 1 iulie pe grupe de varsta si sexe	Grupe de varsta - 70-74 ani	Sex - Feminin	Numar persoane	70,00
2014	BICLES	Populație	POP1080 - POPULATIA DUPA DOMICILIU la 1 iulie pe grupe de varsta si sexe	Grupe de varsta - 75-79 ani	Sex - Total	Numar persoane	173,00
2014	BICLES	Populație	POP1080 - POPULATIA DUPA DOMICILIU la 1 iulie pe grupe de varsta si sexe	Grupe de varsta - 75-79 ani	Sex - Masculin	Numar persoane	67,00
2014	BICLES	Populație	POP1080 - POPULATIA DUPA DOMICILIU la 1 iulie pe grupe de varsta si sexe	Grupe de varsta - 75-79 ani	Sex - Feminin	Numar persoane	106,00
2014	BICLES	Populație	POP1080 - POPULATIA DUPA DOMICILIU la 1 iulie pe grupe de varsta si sexe	Grupe de varsta - 80-84 ani	Sex - Total	Numar persoane	100,00
2014	BICLES	Populație	POP1080 - POPULATIA DUPA DOMICILIU la 1 iulie pe grupe de varsta si sexe	Grupe de varsta - 80-84 ani	Sex - Masculin	Numar persoane	42,00
2014	BICLES	Populație	POP1080 - POPULATIA DUPA DOMICILIU la 1 iulie pe grupe de varsta si sexe	Grupe de varsta - 80-84 ani	Sex - Feminin	Numar persoane	58,00
2014	BICLES	Populație	POP1080 - POPULATIA DUPA DOMICILIU la 1 iulie pe grupe de varsta si sexe	Grupe de varsta - 85 ani si peste	Sex - Total	Numar persoane	60,00
2014	BICLES	Populație	POP1080 - POPULATIA DUPA DOMICILIU la 1 iulie pe grupe de varsta si sexe	Grupe de varsta - 85 ani si peste	Sex - Masculin	Numar persoane	17,00
2014	BICLES	Populație	POP1080 - POPULATIA DUPA DOMICILIU la 1 iulie pe grupe de varsta si sexe	Grupe de varsta - 85 ani si peste	Sex - Feminin	Numar persoane	43,00



AN	LOCALITATE	DOMENIU	INDICATOR	CRITERIU1	CRITERIU2	UM	VAL_INDICATOR
2014	BICULES	Populație	POP1002 - Populație de vârstă școlară (înregistrată în cartea de înregistrare a învățământului prescolar)			Număr persoane	46,00
2014	BICULES	Populație	POP2010 - Nașteri vii			Număr persoane	13,00
2014	BICULES	Populație	POP2014 - Nașteri vii cu rezidență obișnuită în România			Număr persoane	9,00
2014	BICULES	Populație	POP2050 - Decedați			Număr persoane	47,00
2014	BICULES	Populație	POP2061 - Decedați cu rezidență obișnuită în România			Număr persoane	49,00
2014	BICULES	Populație	POP2100 - Casători			Număr	3,00
2014	BICULES	Populație	POP2120 - Divorțuri			Număr	1,00
2014	BICULES	Populație	POP2040 - Sesiuni de nedealtă			Număr persoane	6,00
2014	BICULES	Populație	POP3050 - Meciuri cu rezidență			Număr persoane	34,00
2014	BICULES	Populație	POP3070 - Sesiuni cu domiciliul (inclusiv migrația externă)			Număr persoane	37,00
2014	BICULES	Populație	POP3080 - Meciuri cu domiciliul (inclusiv migrația externă)			Număr persoane	45,00
2014	BICULES	Orchestra sănătății	SAN1013 - Unități sanitare, pe categorii de unități sanitare și forme de proprietate	Categorii de unități sanitare - Unități medico-sanitare	Forme de proprietate - Total	Număr	1,00
2014	BICULES	Orchestra sănătății	SAN1013 - Unități sanitare, pe categorii de unități sanitare și forme de proprietate	Categorii de unități sanitare - Unități medico-sociale	Forme de proprietate - Proprietate publică	Număr	1,00
2014	BICULES	Orchestra sănătății	SAN1013 - Unități sanitare, pe categorii de unități sanitare și forme de proprietate	Categorii de unități sanitare - Cabinete medicale de familie	Forme de proprietate - Total	Număr	1,00
2014	BICULES	Orchestra sănătății	SAN1013 - Unități sanitare, pe categorii de unități sanitare și forme de proprietate	Categorii de unități sanitare - Cabinete medicale de familie	Forme de proprietate - Proprietate publică	Număr	1,00
2014	BICULES	Orchestra sănătății	SAN1020 - Personal medical sanitar, pe categorii de unități sanitare și forme de proprietate	Categorii de unități sanitare - Personal medical social	Forme de proprietate - Proprietate publică	Număr	40,00
2014	BICULES	Orchestra sănătății	SAN1040 - Personal medical sanitar, pe categorii de cadre medic-sanitare și forme de proprietate	Categorii de cadre medic-sanitare - Medici	Forme de proprietate - Proprietate publică	Număr persoane	2,00
2014	BICULES	Orchestra sănătății	SAN1010 - Personal medical sanitar, pe categorii de cadre medic-sanitare și forme de proprietate	Categorii de cadre medic-sanitare - Din total medici medici de familie	Forme de proprietate - Proprietate publică	Număr persoane	1,00
2014	BICULES	Orchestra sănătății	SAN1040 - Personal medical sanitar, pe categorii de cadre medic-sanitare și forme de proprietate	Categorii de cadre medic-sanitare - Personal sanitar medical	Forme de proprietate - Proprietate publică	Număr persoane	9,00
2014	BICULES	Învățământ	SC1000 - Unități școlare, pe niveluri de educație	Niveluri de învățare - Total		Număr	1,00
2014	BICULES	Învățământ	SC1010 - Unități școlare, pe niveluri de educație	Niveluri de învățare - Primar și gimnazial (inclusiv special)		Număr	1,00

AN	LOCALITATE	DOMENIU	INDICATOR	CRITERIU	CRITERIU2	UN	VAL_INDICATOR
2014	BICLES	Învățământ	SCL1010 - Unități de învățare, pe nivelul de educație	Nivelul de instruire - Total și gimnazial		Numar	1,00
2014	BICLES	Învățământ	SCL1030 - Populația școlară, pe nivelul de educație	Nivelul de instruire - Total		Numar persoane	214,00
2014	BICLES	Învățământ	SCL1030 - Populația școlară, pe nivelul de educație	Nivelul de instruire - Copiii și în grădinițe		Numar persoane	44,00
2014	BICLES	Învățământ	SCL1030 - Populația școlară, pe nivelul de educație	Nivelul de instruire - Elevi înscriși în învățământul preuniversitar		Numar persoane	170,00
2014	BICLES	Învățământ	SCL1030 - Populația școlară, pe nivelul de educație	Nivelul de instruire - Elevi înscriși în învățământul primar și gimnazial (inclusiv învățământul special)		Numar persoane	170,00
2014	BICLES	Învățământ	SCL1030 - Populația școlară, pe nivelul de educație	Nivelul de instruire - Elevi înscriși în învățământul primar (inclusiv învățământul special)		Numar persoane	87,00
2014	BICLES	Învățământ	SCL1030 - Populația școlară, pe nivelul de educație	Nivelul de instruire - Elevi înscriși în învățământul gimnazial (inclusiv învățământul special)		Numar persoane	83,00
2014	BICLES	Învățământ	SCL1030 - Populația școlară, pe nivelul de educație	Nivelul de instruire - Elevi înscriși în învățământul primar și gimnazial		Numar persoane	170,00
2014	BICLES	Învățământ	SCL1030 - Populația școlară, pe nivelul de educație	Nivelul de instruire - Elevi înscriși în învățământul primar		Numar persoane	87,00
2014	BICLES	Învățământ	SCL1030 - Populația școlară, pe nivelul de educație	Nivelul de instruire - Elevi înscriși în învățământul gimnazial		Numar persoane	83,00
2014	BICLES	Învățământ	SCL1040 - Personalul didactic, pe nivelul de educație	Nivelul de instruire - Total		Numar persoane	19,00
2014	BICLES	Învățământ	SCL1040 - Personalul didactic, pe nivelul de educație	Nivelul de instruire - Învățământ prescolar		Numar persoane	3,00
2014	BICLES	Învățământ	SCL1040 - Personalul didactic, pe nivelul de educație	Nivelul de instruire - Învățământ primar și gimnazial (inclusiv învățământul special)		Numar persoane	16,00
2014	BICLES	Învățământ	SCL1040 - Personalul didactic, pe nivelul de educație	Nivelul de instruire - Învățământ primar (inclusiv învățământul special)		Numar persoane	6,00
2014	BICLES	Învățământ	SCL1040 - Personalul didactic, pe nivelul de educație	Nivelul de instruire - Învățământ gimnazial (inclusiv învățământul special)		Numar persoane	10,00
2014	BICLES	Învățământ	SCL1040 - Personalul didactic, pe nivelul de educație	Nivelul de instruire - Învățământ primar și gimnazial		Numar persoane	16,00
2014	BICLES	Învățământ	SCL1040 - Personalul didactic, pe nivelul de educație	Nivelul de instruire - Învățământ primar		Numar persoane	6,00
2014	BICLES	Învățământ	SCL1040 - Personalul didactic, pe nivelul de educație	Nivelul de instruire - Învățământ gimnazial		Numar persoane	10,00
2014	BICLES	Învățământ	SCL1058 - Sală de clasă + cabinete școlare, pe nivelul de educație	Nivelul de instruire - Total		Numar	10,00
2014	BICLES	Învățământ	SCL1058 - Sală de clasă și cabinete școlare, pe nivelul de educație	Nivelul de instruire - Învățământ primar și gimnazial (inclusiv învățământul special)		Numar	10,00
2014	BICLES	Învățământ	SCL1058 - Sală de clasă și cabinete școlare, pe nivelul de educație	Nivelul de instruire - Învățământ primar și gimnazial		Numar	10,00

9
Dus 309

AN	LOCALITATE	DOMENIU	INDICATOR	CRITERIU1	CRITERIU2	UM	VAL. INDICATOR
2014	BICLES	Învățământ	SC1100 - Laboratoare școlare, pe nivelul de educație	Nivelul de instruire - Total		Numer	1,00
2014	BICLES	Învățământ	SC1100 - Laboratoare școlare, pe nivelul de educație	Nivelul de instruire - Investament primar și gimnazial (inclusiv investamentul special)		Numer	1,00
2014	BICLES	Învățământ	SC1100 - Laboratoare școlare, pe nivelul de educație	Nivelul de instruire - Investament primar și gimnazial		Numer	1,00
2014	BICLES	Învățământ	SC1125 - Numarul PC-urilor, pe nivelul de educație	Nivelul de instruire - Total		Numer	18,00
2014	BICLES	Învățământ	SC1125 - Numarul PC-urilor, pe nivelul de educație	Nivelul de instruire - Investament primar și gimnazial (inclusiv investamentul special)		Numer	18,00
2014	BICLES	Învățământ	SC1125 - Numarul PC-urilor, pe nivelul de educație	Nivelul de instruire - Investament primar și gimnazial		Numer	18,00
2014	BICLES	Învățământ	SC1108 - Terenuri de sport, pe nivelul de educație	Nivelul de instruire - Total		Numer	1,00
2014	BICLES	Învățământ	SC1108 - Terenuri de sport, pe nivelul de educație	Nivelul de instruire - Investament primar și gimnazial (inclusiv investamentul special)		Numer	1,00
2014	BICLES	Învățământ	SC1108 - Terenuri de sport, pe nivelul de educație	Nivelul de instruire - Investament primar și gimnazial		Numer	1,00
2014	BICLES	Dezvoltare economică	LOC148 - Locuințe terminate în cursul anului, pe surse de finanțare	Surse de finanțare - Total		Numer	2,00
2014	BICLES	Dezvoltare economică	LOC148 - Locuințe terminate în cursul anului, pe surse de finanțare	Surse de finanțare - Din fonduri private		Numer	2,00
2014	BICLES	Dezvoltare economică	LOC148 - Locuințe terminate în cursul anului, pe surse de finanțare	Surse de finanțare - Din fondurile populației		Numer	2,00
2014	BICLES	Dezvoltare economică	LOC100 - Autorizații de construcție eliberate pentru cadre, pe tipul de construcții	Categori de construcții - Obiectiv rezidențiale (produse în scopuri colective)		Numer	1,00
2014	BICLES	Dezvoltare economică	LOC100 - Autorizații de construcție eliberate pentru cadre, pe tipul de construcții	Categori de construcții - Obiectiv rezidențiale (produse pentru cele fizice)		Numer pe baza suprafețelor	124,00
2014	BICLES	Dezvoltare economică	REG15 - Numărul întreprinderilor active	Nomenclator CAEN - Lucrări speciale de construcții		Numer întreprinderi	1,00
2014	BICLES	Dezvoltare economică	REG15 - Numărul întreprinderilor active	Nomenclator CAEN - Comerț cu amănuntul, cu excepția automobilelor și tractoarelor		Numer întreprinderi	7,00
2014	BICLES	Dezvoltare economică	REG15 - Numărul întreprinderilor active	Nomenclator CAEN - Tranzportul terestru și transportul prin conducte		Numer întreprinderi	4,00
2014	BICLES	Dezvoltare economică	REG15 - Cifra de afaceri a întreprinderilor active	Nomenclator CAEN - Lucrări speciale de construcții		Lei	40000,00
2014	BICLES	Dezvoltare economică	REG15 - Cifra de afaceri a întreprinderilor active	Nomenclator CAEN - Comerț cu amănuntul, cu excepția automobilelor și tractoarelor		Lei	423801,00
2014	BICLES	Dezvoltare economică	REG15 - Cifra de afaceri a întreprinderilor active	Nomenclator CAEN - Tranzportul terestru și transportul prin conducte		Lei	4720985,00
2014	BICLES	Dezvoltare economică	REG15 - Numărul întreprinderilor active	Nomenclator CAEN - Lucrări speciale de construcții		Numer întreprinderi	1,00

310

AN	LOCALITATE	DOMENIU	INDICATOR	CRITERIU1	CRITERIU2	UM	VAL INDICATOR
2014	BUCUREȘTI	Dezvoltare economică	REGIS - Numărul întreprinderilor non-comerț active	Nomenclator CAEN - Transporturi terestre și învecinate prin conducte		Număr întreprinderi	4,00
2014	BUCUREȘTI	Dezvoltare economică	REGIS - Căni de afacere a întreprinderilor non-comerț active	Nomenclator CAEN - Lucrări speciale de construcții		Lei	40000,00
2014	BUCUREȘTI	Dezvoltare economică	REGIS - Căni de afacere a întreprinderilor non-comerț active	Nomenclator CAEN - Transporturi terestre și învecinate prin conducte		Lei	4720985,00

Cifra de afaceri în perioada 2004 – 2014, pe localități componente, la nivelul județului Dolj

- lei -

Localitatea	2004	2005	2006	2007	2008	2009	2010	2011	2012	2013	2014
A	1	2	3	4	5	6	7	8	9	10	11
Almăj	89817703	174345102	102772692	78862768	91881376	102946253	571677345	617479481	493020359	517317180	792613910
Argoleala	22446590	2991240	1134610	2104507	3630384	2347412	1997463	2618702	3888835	3188486	3834503
Botoșești-Pani	352901	75178	62077	37559	-	-	-	-	57282	116188	93549
Brabova	2647890	292230	265365	840351	1928916	475207	948461	2730393	2005810	653792	989531
Carpen	1290336	1213859	1734413	3219385	8975903	3917337	1580389	873651	1082485	951882	636520
Carnălești	566093	93807	104522	225202	51385	337687	373220	1019058	637929	546982	576493
Coțoleni din Dăeș	12187298	3089114	2706594	548307	2628441	1392822	3425425	3896345	4024984	4407137	1836152
Gogoșu	2051650	311426	358923	168032	448842	145768	117057	99272	149730	349601	311537
Groșești	2206134	214117	218371	628408	1285186	256740	2337142	3255542	1637746	11028480	10957422
Ișalnița	3614104619	468403437	498845658	547235379	576965533	603244421	652681748	708167848	642935558	157139952	122688898
Predești	5676664	737648	1706206	1352175	1925419	2146700	3325182	2492866	1787606	3481033	2391985
Scăriști	2799471	375876	295764	389180	2246506	3130238	4036862	4970605	6303859	5915199	5064324
Școala de Pădure	2113194	212543	178911	366004	1042882	689514	3676587	2598858	4399017	1518340	3463357
Șteiu	1868438	227008	172621	1034704	1481040	1515727	2760058	3932094	4221785	4938413	553641
Sopot	1188944	106020	276731	394696	399690	354766	546526	595339	1531739	1914473	1553341
Verbița	5027806	1026634	12742402	3786826	2501016	406645	136886	87471	29533	-	17919

D. D. D.
3/11

3/2

CIFRA DE AFACERI LA NIVELUL GAI "COLENE OLTENIEI", 2004-2014

Localitatea	2004	2005	2006	2007	2008	2009	2010	2011	2012	2013	2014
A	1	2	3	4	5	6	7	8	9	10	11
Almăj	89.817.703	174.345.102	102.772.692	79.862.768	91.881.376	102.946.253	571.677.345	617.479.481	493.020.359	517.317.180	792.613.910
Argetonala	22.446.590	2.991.240	1.134.610	2.104.507	3.630.384	2.377.412	1.997.463	2.618.702	3.898.835	3.188.486	3.834.503
Bacileș	-	-	-	-	-	-	-	-	-	-	5.184.886
Botoșești-Pala	952.901	75.178	62.077	37.553	-	-	-	-	57.282	116.188	93.549
Brabova	2.677.890	292.230	265.365	840.351	1.928.916	475.207	948.461	2.730.333	2.005.810	653.792	989.531
Carpeni	1.290.336	1.213.859	1.734.413	3.219.385	8.975.903	3.917.337	1.580.389	873.651	1.082.485	951.882	636.520
Cernătești	566.093	93.807	104.522	225.202	51.385	337.687	373.220	1.019.068	637.929	546.982	576.433
Coțofenii din Dos	12.187.298	3.089.134	2.706.594	548.307	2.828.441	1.392.822	3.425.425	3.896.345	4.024.984	4.407.137	1.836.152
Gogoșu	2.051.630	311.426	358.923	168.032	448.842	145.768	117.057	99.272	149.730	349.601	311.537
Grecești	2.206.134	214.117	258.371	628.408	1.285.186	756.740	2.337.142	3.255.542	1.637.746	11.028.480	10.957.427
Isalnița	3.614.104.619	468.403.437	498.845.658	547.235.379	576.965.539	609.244.421	852.881.748	708.167.848	642.985.558	157.139.952	122.689.898
Predești	5.676.664	737.648	1.706.206	1.352.175	1.925.419	2.146.700	3.325.182	2.492.866	1.787.606	3.481.033	2.391.985
Scaști	2.799.471	375.876	295.764	389.180	2.246.506	3.130.238	4.036.862	4.970.805	6.303.859	5.915.199	5.964.324
Sesca de Pădure	2.113.194	212.543	178.911	366.004	1.042.882	689.514	3.676.587	2.598.858	4.390.017	1.518.340	3.463.357
Secu	1.868.438	227.028	172.621	1.034.704	1.491.040	1.515.727	2.760.058	3.932.094	4.221.785	4.938.413	556.641
Supet	1.188.944	106.020	276.731	394.696	339.690	334.766	546.526	595.339	1.531.739	1.914.473	1.593.341
Verbița	5.027.806	1.026.634	12.742.402	3.786.826	2.501.016	406.645	126.886	87.471	79.533	-	17.319
	3.766.345.731	603.715.239	623.575.860	641.193.483	697.392.519	723.307.237	1.249.610.351	1.394.817.525	1.367.755.257	713.467.138	953.669.968

Anul	2.004	2.005	2.006	2.007	2.008	2.009	2.010	2.011	2.012	2.013	2.014
Cifra de afaceri	3.756.345.731	653.715.239	623.575.860	641.193.483	697.392.519	723.307.237	1.249.610.351	1.394.817.525	1.167.755.257	713.467.138	953.669.968

Rezultatele cauterii - Unitati sanitare pe categorii de unitati, forme de proprietate, judete si localitati

Categorii de unitati sanitare	Forme de proprietate	Judete	Localitati	Ani														
				2002	2003	2004	2005	2006	2007	2008	2009	2010	2011	2012	2013	2014		
				UM: Numar														
Dispensare medicale	Proprietate publica	Dolj	70094 ISALNITA	:	2	:	:	:	:	:	:	:	:	:	:	:	:	:
Centre de sanatate	Proprietate publica	Dolj	70986 BRABOVA	1	1	:	:	:	:	:	:	:	:	:	:	:	:	:
Unitati medico-sociale	Proprietate publica	Dolj	70986 BRABOVA	:	:	1	1	1	1	1	1	1	1	1	1	1	1	1
Cabinete medicale de medicina generala	Proprietate privata	Dolj	70744 ARGETOAIA	1	:	1	1	1	1	1	1	1	1	1	1	1	1	1
-	-	-	71910 COTOFENII DIN DOS	:	:	1	:	:	:	:	:	:	:	:	:	:	:	:
-	-	-	70094 ISALNITA	:	:	:	:	:	:	:	:	:	:	:	:	:	:	1
Cabinete medicale de familie	Proprietate publica	Dolj	70566 ALMAU	:	2	2	3	3	3	3	2	2	2	2	2	2	2	2
-	-	-	70744 ARGETOAIA	:	2	2	2	2	2	2	2	2	2	2	2	2	2	2
-	-	-	70968 BOTOSESTI-PAIA	:	:	:	1	1	1	1	1	1	1	1	1	1	1	1
-	-	-	70986 BRABOVA	:	2	1	1	2	2	2	2	1	1	1	1	1	1	1
-	-	-	71536 CARPEN	:	2	2	1	1	1	1	1	1	2	2	2	2	2	2
-	-	-	71723 CERNATESTI	:	1	1	1	1	1	1	1	1	1	1	1	1	1	1
-	-	-	71910 COTOFENII DIN DOS	:	3	2	2	2	2	2	2	2	2	2	2	2	2	2
-	-	-	72604 GOGOSU	:	1	1	1	1	1	1	1	1	1	1	1	1	1	1
-	-	-	72819 GRECESTI	:	2	2	1	1	1	1	1	1	1	1	1	1	1	1
-	-	-	70094 ISALNITA	:	2	2	2	2	2	2	2	2	2	2	2	2	2	2
-	-	-	73772 PREDESTI	:	2	2	3	3	3	3	3	3	2	2	2	2	2	2
-	-	-	74073 SCAESTI	:	1	1	1	1	1	1	1	1	1	1	1	1	1	1
-	-	-	74135 SEACA DE PADURE	:	1	1	1	1	1	1	1	1	1	1	1	1	1	1
-	-	-	74171 SECU	:	1	1	1	1	1	1	1	1	1	1	1	1	1	1
-	-	-	74242 SOPOT	:	1	1	1	1	1	1	1	1	2	2	2	2	2	2
-	-	-	74705 VERBITA	:	2	1	1	1	1	1	1	1	1	1	1	1	1	1
-	Proprietate privata	Dolj	71723 CERNATESTI	:	:	:	:	:	:	:	:	:	:	:	:	:	:	:
-	-	-	74242 SOPOT	:	:	:	:	:	:	:	:	:	:	:	:	:	:	:
Cabinete stomatologice	Proprietate publica	Dolj	70986 BRABOVA	:	1	1	1	1	1	1	1	1	1	1	1	1	1	1

D. 313

3/12

Rezultatele cautarii - Unitati sanitare pe categorii de unitati, forme de proprietate, judete si localitati

Categorii de unitati sanitare	Forme de proprietate	Judete	Localitati	Ani													
				2003	2004	2005	2006	2007	2008	2009	2010	2011	2012	2013	2014		
Unitati medico-sociale	Proprietate publica	Mehedinti	110571 BICLES	:	1	1	1	1	1	1	1	1	1	1	1	1	1
Cabinete medicale de familie	Proprietate publica	Mehedinti	110571 BICLES	1	1	1	1	1	1	1	1	1	1	1	1	1	1
Puncte farmaceutice	Proprietate privata	Mehedinti	110571 BICLES	:	1	1	1	1	1	1	1	1	1	1	1	1	:

© 1998 - 2016 INSTITUTUL NATIONAL DE STATISTICA

Niveluri de instruire	Judete	Localitati	Ani															
			2002	2003	2004	2005	2006	2007	2008	2009	2010	2011	2012	2013	2014			
Total	Dolj	70566 ALMAJ	6	2	1	1	1	1	1	1	1	1	1	1	1	1	1	
-	-	70744 ARGETOAIA	5	3	3	1	1	1	1	1	1	2	1	1	1	1	2	1
-	-	70968 BOTOSESTI-PAIA	1	1	1	1	1	1	1	1	1	1	1	1	1	1	1	1
-	-	70986 BRABOVA	4	1	1	1	1	1	1	1	1	1	1	1	1	1	1	1
-	-	71536 CARPEN	3	2	2	1	1	1	1	1	1	1	1	1	1	1	1	1
-	-	71723 CERNATESTI	4	1	1	1	1	1	1	1	1	1	1	1	1	1	1	1
-	-	71910 COTOFENII DIN DOS	3	2	2	1	1	1	1	1	1	1	1	1	1	1	1	1
-	-	72604 GOGOSU	3	2	2	1	1	1	1	1	1	1	1	1	1	1	1	1
-	-	72819 GRECESTI	4	2	2	1	1	1	1	1	1	1	1	1	1	1	1	1
-	-	70094 ISALNITA	2	2	2	1	1	1	1	1	1	1	1	1	1	1	1	1
-	-	73772 PREDESTI	3	2	1	1	1	1	1	1	1	2	1	1	1	1	1	1
-	-	74073 SCAESTI	2	2	2	1	1	1	1	1	1	1	1	1	1	1	1	1
-	-	74135 SEACA DE PADURE	3	1	1	1	1	1	1	1	1	1	1	1	1	1	1	1
-	-	74171 SECU	4	1	2	1	1	1	1	1	1	1	1	1	1	1	1	1
-	-	74242 SOBOT	4	1	1	1	1	1	1	1	1	1	1	1	1	1	1	1
-	-	74705 VERBITA	2	1	1	1	1	1	1	1	1	1	1	1	1	1	1	1
Prescolar	Dolj	72604 GOGOSU	1	1	1	1	1	1	1	1	1	1	1	1	1	1	1	1
-	-	70094 ISALNITA	1	1	1	1	1	1	1	1	1	1	1	1	1	1	1	1
-	-	74171 SECU	1	1	1	1	1	1	1	1	1	1	1	1	1	1	1	1
Primar si gimnazial (inclusiv invatamantul special)	Dolj	70566 ALMAJ	6	2	1	1	1	1	1	1	1	1	1	1	1	1	1	1
-	-	70744 ARGETOAIA	5	3	3	1	1	1	1	1	1	1	1	1	1	1	1	1
-	-	70968 BOTOSESTI-PAIA	1	1	1	1	1	1	1	1	1	1	1	1	1	1	1	1
-	-	70986 BRABOVA	4	1	1	1	1	1	1	1	1	1	1	1	1	1	1	1
-	-	71536 CARPEN	3	2	2	1	1	1	1	1	1	1	1	1	1	1	1	1
-	-	71723 CERNATESTI	4	1	1	1	1	1	1	1	1	1	1	1	1	1	1	1
-	-	71910 COTOFENII DIN DOS	3	2	2	1	1	1	1	1	1	1	1	1	1	1	1	1
-	-	72604 GOGOSU	2	1	1	1	1	1	1	1	1	1	1	1	1	1	1	1
-	-	72819 GRECESTI	4	2	2	1	1	1	1	1	1	1	1	1	1	1	1	1
-	-	70094 ISALNITA	1	1	1	1	1	1	1	1	1	1	1	1	1	1	1	1
-	-	73772 PREDESTI	3	2	1	1	1	1	1	1	1	1	1	1	1	1	1	1



Rezultatele cautiarii - Unitatile scolare pe niveluri de educatie, judete si localitati

Niveluri de instruire	Judete	Localitati	Ani														
			2002	2003	2004	2005	2006	2007	2008	2009	2010	2011	2012	Anul	2014		
Total	Mehedinti	110571 BICLES	4	1	1	1	1	1	1	1	1	1	1	1	1	1	1
Primar si gimnazial (inclusiv invatamantul special)	Mehedinti	110571 BICLES	4	1	1	1	1	1	1	1	1	1	1	1	1	1	1
Primar si gimnazial	Mehedinti	110571 BICLES	:	:	:	:	:	:	:	:	:	:	:	:	:	:	:

© 1998 - 2016 INSTITUTUL NATIONAL DE STATISTICA

Dupa
319

Niveluri de instruire	Judete	Localitati	2007	2008	2009	2010	Ani						
							2011	2012	2013	2014			
Total	Dolj												
-	-	70566 ALMAJ	1	1	1	:	:	1	1				
-	-	70744 ARGETOAIA	1	1	1	:	:	:	:				
-	-	70968 BOTOSESTI-PAIA	1	1	1	1	1	1	1	1	1	1	1
-	-	70986 BRABOVA	:	1	1	1	1	1	1	1	1	1	1
-	-	71536 CARPEN	2	2	2	2	2	2	2	2	2	2	2
-	-	71910 COTOFENII DIN DOS	2	2	2	2	2	2	2	2	2	2	2
-	-	72604 GOGOSU	1	1	1	1	1	1	1	1	1	1	1
-	-	72819 GRECESTI	:	:	:	1	1	1	1	1	1	1	1
-	-	70094 ISALNITA	1	1	1	1	1	1	1	1	1	1	1
-	-	73772 PREDESTI	1	1	1	1	1	1	1	1	1	1	1
-	-	74073 SCAESTI	:	:	:	:	:	1	1	2	2	2	2
-	-	74135 SEACA DE PADURE	:	:	:	:	1	1	1	1	1	1	1
-	-	74242 SOPOT	:	:	:	:	:	:	:	:	5	5	5
-	-	74705 VERBITA	:	:	:	1	1	1	1	1	1	1	1
Invatamant primar si gimnazial (inclusiv invatamantul special)	Dolj	70566 ALMAJ	:	:	:	:	:	:	:	1	1	1	1
-	-	70968 BOTOSESTI-PAIA	:	:	:	:	:	:	:	1	1	1	1
-	-	70986 BRABOVA	:	:	:	:	:	:	:	1	1	1	1
-	-	71536 CARPEN	:	:	:	:	:	:	:	2	2	2	2
-	-	71910 COTOFENII DIN DOS	:	:	:	:	:	:	:	2	2	2	2
-	-	72604 GOGOSU	:	:	:	:	:	:	:	1	1	1	1
-	-	72819 GRECESTI	:	:	:	:	:	:	:	1	1	1	1
-	-	70094 ISALNITA	:	:	:	:	:	:	:	1	1	1	1
-	-	73772 PREDESTI	:	:	:	:	:	:	:	1	1	1	1
-	-	74073 SCAESTI	:	:	:	:	:	:	:	2	2	2	2
-	-	74135 SEACA DE PADURE	:	:	:	:	:	:	:	1	1	1	1
-	-	74242 SOPOT	:	:	:	:	:	:	:	:	:	:	5
-	-	74705 VERBITA	:	:	:	:	:	:	:	1	1	1	1
Invatamant primar si gimnazial	Dolj	70566 ALMAJ	:	:	:	:	:	:	:	1	1	1	1
-	-	70968 BOTOSESTI-PAIA	:	:	:	:	:	:	:	1	1	1	1

321

-	70986 B: COVA	:	:	:	:	:	:	:	:	1	1
-	71536 CARPEN	:	:	:	:	:	:	:	:	2	2
-	71910 COTOFENII DIN DOS	:	:	:	:	:	:	:	:	2	2
-	72604 GOGOSU	:	:	:	:	:	:	:	:	1	1
-	72819 GRECESTI	:	:	:	:	:	:	:	:	1	1
-	70094 ISALNITA	:	:	:	:	:	:	:	:	1	1
-	73772 PREDESTI	:	:	:	:	:	:	:	:	1	1
-	74073 SCAESTI	:	:	:	:	:	:	:	:	2	2
-	74135 SEACA DE PADURE	:	:	:	:	:	:	:	:	1	1
-	74242 SOPOT	:	:	:	:	:	:	:	:	5	5
-	74705 VERBITA	:	:	:	:	:	:	:	:	1	1

Rezultatele cautarii - Sali de gimnastica pe niveluri de educatie, judete si localitati

Niveluri de instruire	Judete	Localitati	Ani												
			Anul 2007	Anul 2008	Anul 2009	Anul 2010	Anul 2011	Anul 2012	Anul 2013	UM: Numar					
			Numar	Numar	Numar	Numar	Numar	Numar	Numar	Numar	Numar	Numar			
Total	Mehedinti	110571 BICLES	1	1	1	1	1	1	1	1	1	1	1	1	1
Invatamant primar si gimnazial (inclusiv invatamantul special)	Mehedinti	110571 BICLES	:	:	:	:	:	:	:	:	:	:	:	:	1
Invatamant primar si gimnazial	Mehedinti	110571 BICLES	:	:	:	:	:	:	:	:	:	:	:	:	1
			:	:	:	:	:	:	:	:	:	:	:	:	:

Niveluri de instruire	Judete	Localitati	Ani												
			Anul 2007	Anul 2008	Anul 2009	Anul 2010	Anul 2011	Anul 2012	Anul 2013	Anul 2014	UM: Numar				
			Numar	Numar	Numar	Numar	Numar	Numar	Numar	Numar	Numar	Numar			
Total	Dolj	70566 ALMAJ	1	1	1	1	1	1	1	1	1	1	1	1	1
-	-	70968 BOTOSESTI-PAIA	1	1	1	1	1	1	1	1	1	1	1	1	1
-	-	70986 BRABOVA	:	:	:	1	1	1	1	1	1	1	1	1	1
-	-	71536 CARPEN	2	2	2	1	1	1	1	1	1	1	1	1	1
-	-	71723 CERNATESTI	1	1	1	1	1	1	1	1	1	2	2	2	2
-	-	72604 GOGOSU	1	:	:	1	:	:	:	:	:	:	:	:	:
-	-	70094 ISALNITA	1	1	1	1	1	1	1	1	1	1	1	1	1
-	-	73594 PERISOR	1	1	1	1	1	1	1	1	1	1	1	1	1
-	-	74135 SEACA DE PADURE	1	1	1	1	1	1	1	1	1	1	1	1	1
-	-	74171 SECU	:	1	:	:	:	:	:	:	:	:	:	:	:
-	-	74242 SOPOT	:	:	:	1	1	1	1	1	1	1	1	1	1
-	-	74705 VERBITA	1	1	1	1	1	1	1	1	1	1	1	1	1
Invatamant primar si gimnazial (inclusiv invatamantul special)	Dolj	70566 ALMAJ	:	:	:	:	:	:	:	:	:	:	:	:	:
-	-	70968 BOTOSESTI-PAIA	:	:	:	:	:	:	:	:	:	:	:	:	:
-	-	70986 BRABOVA	:	:	:	:	:	:	:	:	:	:	:	:	:
-	-	71536 CARPEN	:	:	:	:	:	:	:	:	:	:	:	:	:
-	-	71723 CERNATESTI	:	:	:	:	:	:	:	:	:	:	:	:	:
-	-	70094 ISALNITA	:	:	:	:	:	:	:	:	:	:	:	:	:
-	-	73594 PERISOR	:	:	:	:	:	:	:	:	:	:	:	:	:
-	-	74135 SEACA DE PADURE	:	:	:	:	:	:	:	:	:	:	:	:	:
-	-	74242 SOPOT	:	:	:	:	:	:	:	:	:	:	:	:	:
-	-	74705 VERBITA	:	:	:	:	:	:	:	:	:	:	:	:	:
Invatamant primar si gimnazial	Dolj	70566 ALMAJ	:	:	:	:	:	:	:	:	:	:	:	:	:
-	-	70968 BOTOSESTI-PAIA	:	:	:	:	:	:	:	:	:	:	:	:	:
-	-	70986 BRABOVA	:	:	:	:	:	:	:	:	:	:	:	:	:
-	-	71536 CARPEN	:	:	:	:	:	:	:	:	:	:	:	:	:
-	-	71723 CERNATESTI	:	:	:	:	:	:	:	:	:	:	:	:	:
-	-	70094 ISALNITA	:	:	:	:	:	:	:	:	:	:	:	:	:
-	-	73594 PERISOR	:	:	:	:	:	:	:	:	:	:	:	:	:
-	-	74135 SEACA DE PADURE	:	:	:	:	:	:	:	:	:	:	:	:	:
-	-	74242 SOPOT	:	:	:	:	:	:	:	:	:	:	:	:	:
-	-	74705 VERBITA	:	:	:	:	:	:	:	:	:	:	:	:	:



[Handwritten signature]
3.24

Rezultatele cauterii - Terenuri de sport pe niveluri de educatie, judete si localitati

Niveluri de instruire	Judete	Localitati	Anul 2014	Ani
				UM: Numar
Total	Mehedinti	110571 BICLES	1	
Invatamant primar si gimnazial (inclusiv invatamantul special)	Mehedinti	110571 BICLES	1	
Invatamant primar si gimnazial	Mehedinti	110571 BICLES	1	

© 1998 - 2016 INSTITUTUL NATIONAL DE STATISTICA

Populatia activa si inactiva pe sexe si grupe de varsta la nivelul judetului Dolj si al localitatilor componente

[Signature]
325

Localitatea	Populatia activa							Populatia inactiva						
	Populatia stabila - total	Total	Ocupata	Someri			Total	Elevi/ Studenți	Pensionari	Casnice	Intretinuti de alte persoane	Intretinuti de stat sau de	Intretinuti din alte surse	Alte situatii
				Total	In cautarea unui alt	In cautarea unui pri								
A	1	2	3	4	5	6	7	8	9	10	11	12	13	14
ALMAJ														
Ambele sexe	1974	872	835	37	31	6	1102	250	438	153	88	14	43	118
Sub 15 ani	197	-	-	-	-	-	197	121	-	-	75	-	-	-
15 - 19 ani	117	3	3	-	-	-	114	96	-	5	4	-	-	8
20 - 24 ani	129	50	40	10	4	6	79	25	-	25	-	-	6	23
25 - 29 ani	93	39	35	4	4	-	54	4	-	21	-	-	7	18
30 - 34 ani	129	82	77	5	5	-	47	3	-	16	-	-	8	21
35 - 39 ani	148	101	99	-	-	-	45	-	-	22	-	-	6	10
40 - 44 ani	194	139	132	7	7	-	55	-	-	24	-	-	11	17
45 - 49 ani	104	76	71	5	5	-	28	-	7	9	-	5	-	5
50 - 54 ani	119	68	63	3	3	-	53	-	26	15	-	-	-	7
55 - 59 ani	153	88	87	-	-	-	65	-	42	13	-	-	-	7
60 - 64 ani	180	73	73	-	-	-	87	-	81	-	-	-	-	-
65 - 69 ani	139	44	44	-	-	-	95	-	95	-	-	-	-	-
70 - 74 ani	134	56	56	-	-	-	78	-	75	-	-	-	-	-
75 ani si peste	180	55	55	-	-	-	105	-	105	-	-	-	-	-
Masculin	966	458	432	24	23	-	510	131	178	16	45	9	36	85
Sub 15 ani	97	-	-	-	-	-	97	58	-	-	38	-	-	-
15 - 19 ani	67	3	3	-	-	-	64	55	-	-	-	-	-	7
20 - 24 ani	66	24	22	-	-	-	42	13	-	4	-	-	6	19
25 - 29 ani	54	27	23	4	4	-	27	3	-	-	-	-	4	15
30 - 34 ani	71	44	39	5	5	-	27	-	-	-	-	-	6	17
35 - 39 ani	77	54	53	-	-	-	23	-	-	-	-	-	6	9
40 - 44 ani	99	73	69	4	4	-	26	-	-	-	-	-	9	13
45 - 49 ani	57	46	41	5	5	-	11	-	4	-	-	3	-	-
50 - 54 ani	62	33	31	-	-	-	29	-	18	-	-	-	-	6
55 - 59 ani	69	37	36	-	-	-	32	-	26	-	-	-	-	5
60 - 64 ani	67	34	34	-	-	-	33	-	28	-	-	-	-	-
65 - 69 ani	59	25	25	-	-	-	34	-	34	-	-	-	-	-
70 - 74 ani	60	34	34	-	-	-	26	-	25	-	-	-	-	-
75 ani si peste	61	22	22	-	-	-	39	-	39	-	-	-	-	-
Feminin	1008	416	403	13	8	5	592	119	258	137	43	5	7	23
Sub 15 ani	100	-	-	-	-	-	100	63	-	-	37	-	-	-
15 - 19 ani	50	-	-	-	-	-	50	41	-	4	3	-	-	-
20 - 24 ani	63	26	18	8	3	5	37	12	-	21	-	-	-	4
25 - 29 ani	39	12	12	-	-	-	27	-	-	19	-	-	3	3
30 - 34 ani	58	38	38	-	-	-	20	-	-	14	-	-	-	4
35 - 39 ani	69	47	46	-	-	-	22	-	-	21	-	-	-	-
40 - 44 ani	95	66	63	3	3	-	29	-	-	22	-	-	-	4
45 - 49 ani	47	30	30	-	-	-	17	-	3	8	-	-	-	3
50 - 54 ani	57	33	32	-	-	-	24	-	8	13	-	-	-	-
55 - 59 ani	84	51	51	-	-	-	33	-	16	12	-	-	-	-
60 - 64 ani	93	39	39	-	-	-	54	-	53	-	-	-	-	-
65 - 69 ani	80	19	19	-	-	-	61	-	61	-	-	-	-	-
70 - 74 ani	74	22	22	-	-	-	52	-	50	-	-	-	-	-
75 ani si peste	99	33	33	-	-	-	66	-	66	-	-	-	-	-
ARGETOAIA														
Ambele sexe	4382	1659	1569	90	46	44	2723	739	817	328	463	122	50	204
Sub 15 ani	810	-	-	-	-	-	810	502	-	-	304	4	-	-

15 - 19 ani	338	38	20	18	*	16	300	206	*	27	33	12		19
20 - 24 ani	267	101	65	36	9	27	166	27	*	42	34	19		33
25 - 29 ani	184	66	59	7	7	-	118	*	-	53	21	15		20
30 - 34 ani	264	139	132	7	7	-	125	*	3	49	15	14	3	40
35 - 39 ani	334	207	199	8	8	-	127	*	5	49	17	17	10	28
40 - 44 ani	343	228	223	5	4	*	115	-	4	42	15	21	6	27
45 - 49 ani	216	130	124	6	6	-	86	-	24	26	*	5	6	23
50 - 54 ani	233	133	131	*	*	-	100	-	57	18	10	6	*	7
55 - 59 ani	250	132	131	*	*	-	118	-	85	10	7	7	4	5
60 - 64 ani	282	145	145	-	-	-	137	-	130	*	*	*	*	*
65 - 69 ani	225	103	103	-	-	-	122	-	118	4	-	-	-	-
70 - 74 ani	257	113	113	-	-	-	144	-	142	*	-	-	-	-
75 ani si peste	379	124	124	-	-	-	255	-	246	4	4	*	-	-
Masculin	2179	949	893	56	26	30	1230	375	291	30	264	76	44	150
Sub 15 ani	406	-	-	-	-	-	406	258	-	-	145	3	-	-
15 - 19 ani	183	30	16	14	*	12	153	104	*	4	22	9	-	13
20 - 24 ani	163	69	50	19	*	17	94	12	-	3	30	14	9	26
25 - 29 ani	87	38	36	*	*	-	49	*	-	3	19	7	6	13
30 - 34 ani	133	74	69	5	5	-	59	-	-	7	11	9	3	29
35 - 39 ani	161	103	99	4	4	-	58	-	3	5	11	9	8	22
40 - 44 ani	196	140	136	4	3	*	56	-	*	*	12	13	5	23
45 - 49 ani	128	86	81	5	5	-	42	-	13	3	*	3	6	15
50 - 54 ani	137	87	85	*	*	-	50	-	30	*	8	4	*	5
5 - 59 ani	123	67	66	*	*	-	56	-	40	*	3	4	4	3
60 - 64 ani	122	82	82	-	-	-	40	-	36	-	*	*	*	*
65 - 69 ani	95	55	55	-	-	-	40	-	40	-	-	-	-	-
70 - 74 ani	100	59	59	-	-	-	41	-	41	-	-	-	-	-
75 ani si peste	145	59	59	-	-	-	86	-	86	-	-	-	-	-
Feminin	2203	710	676	34	20	14	1493	364	526	298	199	46	6	54
Sub 15 ani	404	-	-	-	-	-	404	244	-	-	159	*	-	-
15 - 19 ani	155	8	4	4	-	4	147	102	-	23	11	3	*	6
20 - 24 ani	104	32	15	17	7	10	72	15	*	39	4	5	-	7
25 - 29 ani	97	28	23	5	5	-	69	*	-	50	*	8	*	7
30 - 34 ani	131	65	63	*	*	-	66	*	3	42	4	5	-	11
35 - 39 ani	173	104	100	4	4	-	69	*	*	44	6	8	*	6
40 - 44 ani	147	88	87	*	*	-	59	-	3	40	3	8	*	4
45 - 49 ani	88	44	43	*	*	-	44	-	11	23	-	*	-	8
50 - 54 ani	96	46	46	-	-	-	50	-	27	17	*	*	-	*
55 - 59 ani	127	65	65	-	-	-	62	-	45	8	4	3	-	*
60 - 64 ani	160	63	63	-	-	-	97	-	94	*	-	-	-	*
65 - 69 ani	130	48	48	-	-	-	82	-	78	4	-	-	-	-
70 - 74 ani	157	54	54	-	-	-	103	-	101	*	-	-	-	-
75 ani si peste	234	65	65	-	-	-	169	-	160	4	4	*	-	-
BOTOSESTI-PAI.														
Ambele sexe	809	366	343	23	13	10	443	87	216	38	47	11	20	26
Sub 15 ani	96	-	-	-	-	-	96	59	-	-	37	-	-	-
15 - 19 ani	37	5	*	4	-	4	32	27	-	3	*	-	-	-
20 - 24 ani	34	21	14	7	*	6	13	*	-	3	5	-	3	*
25 - 29 ani	24	14	11	3	3	-	10	-	-	3	*	-	3	3
30 - 34 ani	36	22	22	-	-	-	14	-	-	5	-	*	3	5
35 - 39 ani	49	31	30	*	*	-	18	-	-	3	3	4	3	5
40 - 44 ani	51	34	29	5	5	-	17	-	*	6	-	3	*	5
45 - 49 ani	26	13	12	*	*	-	13	-	*	4	-	*	3	*
50 - 54 ani	32	14	13	*	*	-	18	-	8	5	-	*	3	*
55 - 59 ani	47	26	25	*	*	-	21	-	18	*	-	-	*	*
60 - 64 ani	77	43	43	-	-	-	34	-	33	*	-	-	-	-
65 - 69 ani	66	28	28	-	-	-	38	-	37	-	-	-	-	*
70 - 74 ani	79	47	47	-	-	-	32	-	32	-	-	-	-	-
75 ani si peste	155	68	68	-	-	-	87	-	84	*	-	-	-	*
Masculin	382	211	197	14	9	5	171	42	60	4	24	4	15	22
Sub 15 ani	45	-	-	-	-	-	45	26	-	-	19	-	-	-

Dany
9 326
7

15 - 19 ani	21	4	*	3	-	3	17	16	-	-	-	-	*	*
20 - 24 ani	20	12	10	*	-	*	8	-	-	-	4	-	-	-
25 - 29 ani	15	9	7	*	*	-	6	-	-	*	*	-	-	-
30 - 34 ani	15	8	8	-	-	-	7	-	-	-	-	-	-	-
35 - 39 ani	29	20	19	*	*	-	9	-	-	*	-	-	-	-
40 - 44 ani	30	20	17	3	3	-	10	-	*	*	-	*	*	-
45 - 49 ani	18	11	10	*	*	-	7	-	*	-	-	-	*	-
50 - 54 ani	15	7	6	*	*	-	8	-	5	*	-	-	*	-
55 - 59 ani	18	12	11	*	*	-	6	-	4	-	-	-	*	-
60 - 64 ani	35	21	21	-	-	-	14	-	14	-	-	-	-	-
65 - 69 ani	21	17	17	-	-	-	4	-	4	-	-	-	-	-
70 - 74 ani	42	32	32	-	-	-	10	-	10	-	-	-	-	-
75 ani si peste	58	38	38	-	-	-	20	-	20	-	-	-	-	-
Feminin	427	155	146	9	4	5	272	45	156	32	23	7	5	4
Sub 15 ani	51	-	-	-	-	-	51	33	-	-	18	-	-	-
15 - 19 ani	16	*	-	*	-	*	15	11	-	3	*	-	-	-
20 - 24 ani	14	9	4	5	*	4	5	*	-	3	*	-	-	-
25 - 29 ani	9	5	4	*	*	-	4	-	-	*	-	-	*	*
30 - 34 ani	21	14	14	-	-	-	7	-	-	5	-	-	*	*
35 - 39 ani	20	11	11	-	-	-	9	-	-	*	3	4	-	-
40 - 44 ani	21	14	12	*	*	-	7	-	*	5	-	*	*	-
45 - 49 ani	8	*	*	-	-	-	6	-	-	4	-	*	*	-
50 - 54 ani	17	7	7	-	-	-	10	-	3	4	-	*	*	-
55 - 59 ani	29	14	14	-	-	-	15	-	14	*	-	-	-	-
60 - 64 ani	42	22	22	-	-	-	20	-	19	*	-	-	-	-
65 - 69 ani	45	11	11	-	-	-	34	-	33	-	-	-	-	*
70 - 74 ani	37	15	15	-	-	-	22	-	22	*	-	-	-	-
75 ani si peste	97	30	30	-	-	-	67	-	64	*	-	-	-	*

Duș
3
327

BRABOVA

Ambele sexe	1550	674	646	28	16	12	876	172	422	100	93	9	11	69
Sub 15 ani	203	-	-	-	-	-	203	119	-	-	82	-	-	*
15 - 19 ani	62	10	3	7	-	7	52	39	-	4	4	-	*	4
20 - 24 ani	65	27	22	5	*	4	38	12	-	10	4	-	*	10
25 - 29 ani	59	27	25	*	*	*	32	*	-	16	*	*	*	10
30 - 34 ani	77	50	47	3	3	-	27	-	-	14	-	3	-	10
35 - 39 ani	88	63	57	6	6	-	23	-	*	9	-	-	5	8
40 - 44 ani	89	65	63	*	*	-	24	-	3	12	-	*	-	7
45 - 49 ani	46	28	28	-	-	-	18	-	5	6	-	*	*	5
50 - 54 ani	93	52	51	*	*	-	41	-	19	14	-	-	-	8
55 - 59 ani	131	75	73	*	*	-	56	-	40	11	-	*	-	3
60 - 64 ani	130	67	67	-	-	-	63	-	58	*	-	-	*	*
65 - 69 ani	89	38	38	-	-	-	51	-	50	*	-	-	-	-
70 - 74 ani	131	62	62	-	-	-	69	-	69	-	-	-	-	-
75 ani si peste	289	110	110	-	-	-	179	-	177	*	*	-	-	-
Masculin	744	398	381	17	9	8	346	83	138	4	54	4	10	52
Sub 15 ani	103	-	-	-	-	-	103	57	-	-	45	-	-	*
15 - 19 ani	35	7	*	5	-	5	28	20	-	-	4	-	*	3
20 - 24 ani	36	19	17	*	-	*	17	5	-	-	4	-	*	6
25 - 29 ani	27	17	16	*	-	*	10	*	-	-	*	-	*	7
30 - 34 ani	39	27	25	*	*	-	12	-	-	-	-	*	-	10
35 - 39 ani	49	36	33	3	3	-	13	-	-	*	-	-	5	7
40 - 44 ani	51	44	42	*	*	-	7	-	*	-	-	*	-	5
45 - 49 ani	26	17	17	-	-	-	9	-	*	*	-	-	*	5
50 - 54 ani	41	27	27	-	-	-	14	-	8	*	-	-	-	5
55 - 59 ani	65	45	43	*	*	-	20	-	16	*	-	*	-	*
60 - 64 ani	66	45	45	-	-	-	21	-	20	-	-	-	-	*
65 - 69 ani	40	27	27	-	-	-	13	-	13	-	-	-	-	-
70 - 74 ani	53	33	33	-	-	-	20	-	20	-	-	-	-	-
75 ani si peste	113	54	54	-	-	-	59	-	59	-	-	-	-	-
Feminin	806	276	265	11	7	4	530	89	283	96	39	5	*	17
Sub 15 ani	100	-	-	-	-	-	100	62	-	-	37	-	-	*

15 - 19 ani	27	3	*	*	-	*	24	19	-	4	-	-	*
20 - 24 ani	29	8	5	3	*	*	21	7	-	10	-	-	4
25 - 29 ani	32	10	9	*	*	-	22	*	-	16	*	*	3
30 - 34 ani	38	23	22	*	*	-	15	-	-	14	-	*	-
35 - 39 ani	37	27	24	3	3	-	10	-	*	8	-	-	*
40 - 44 ani	38	21	21	-	-	-	17	-	*	12	-	*	*
45 - 49 ani	20	11	11	-	-	-	9	-	3	5	-	*	-
50 - 54 ani	52	25	24	*	*	-	27	-	11	13	-	-	3
55 - 59 ani	66	30	30	-	-	-	36	-	24	10	-	*	*
60 - 64 ani	64	22	22	-	-	-	42	-	38	*	-	-	*
65 - 69 ani	49	11	11	-	-	-	38	-	37	*	-	-	-
70 - 74 ani	78	29	29	-	-	-	49	-	49	-	-	-	-
75 ani si peste	176	56	56	-	-	-	120	-	118	*	*	-	-

După
328

CARPEN

Ambele sexe	2375	801	760	41	27	14	1574	276	676	202	150	36	62	172
Sub 15 ani	314	-	-	-	-	-	314	181	-	-	132	*	-	-
15 - 19 ani	125	7	*	5	-	5	118	85	-	15	7	*	*	8
20 - 24 ani	110	26	17	9	*	8	84	7	*	30	3	5	8	30
25 - 29 ani	98	30	26	4	4	-	68	-	-	39	*	*	9	17
30 - 34 ani	137	61	56	5	5	-	76	*	*	25	-	*	8	39
35 - 39 ani	155	80	74	6	6	-	75	*	*	36	*	*	10	22
40 - 44 ani	133	74	71	3	*	*	59	-	4	20	*	5	8	21
45 - 49 ani	85	43	39	4	4	-	42	-	5	8	*	4	9	14
50 - 54 ani	118	65	61	4	4	-	53	-	25	12	-	*	5	9
55 - 59 ani	162	74	73	*	*	-	88	-	59	11	*	5	3	9
60 - 64 ani	210	114	114	-	-	-	102	-	95	*	-	3	*	*
65 - 69 ani	165	59	59	-	-	-	106	-	100	3	-	*	-	*
70 - 74 ani	205	64	64	-	-	-	141	-	139	*	*	-	-	-
75 ani si peste	352	104	104	-	-	-	248	-	246	-	-	*	-	*
Masculin	1156	459	430	29	22	7	697	152	221	23	71	19	58	153
Sub 15 ani	156	-	-	-	-	-	156	96	-	-	60	-	-	-
15 - 19 ani	67	5	*	4	-	4	62	52	-	-	3	*	*	5
20 - 24 ani	59	12	10	*	-	*	47	3	-	3	3	3	6	29
25 - 29 ani	52	22	20	*	*	-	30	-	-	5	*	*	9	14
30 - 34 ani	79	28	23	5	5	-	51	*	-	5	-	*	8	36
35 - 39 ani	82	43	37	6	6	-	39	-	-	6	*	-	10	22
40 - 44 ani	83	46	43	3	*	*	37	-	4	*	*	3	7	20
45 - 49 ani	49	21	17	4	4	-	28	-	3	*	*	4	9	10
50 - 54 ani	66	37	34	3	3	-	29	-	15	*	-	-	5	8
55 - 59 ani	68	34	34	-	-	-	34	-	20	-	*	3	3	7
60 - 64 ani	90	64	64	-	-	-	26	-	23	-	-	*	-	*
65 - 69 ani	80	47	47	-	-	-	33	-	32	-	-	*	-	-
70 - 74 ani	82	45	45	-	-	-	37	-	37	-	-	-	-	-
75 ani si peste	143	55	55	-	-	-	88	-	87	-	-	-	-	*
Feminin	1219	342	330	12	5	7	877	124	455	179	79	17	4	19
Sub 15 ani	158	-	-	-	-	-	158	85	-	-	72	*	-	-
15 - 19 ani	58	*	*	*	-	*	56	33	-	15	4	*	-	3
20 - 24 ani	51	14	7	7	*	8	37	4	*	27	-	*	*	*
25 - 29 ani	46	8	6	*	*	-	38	-	-	34	-	*	-	3
30 - 34 ani	58	33	33	-	-	-	25	-	*	20	-	*	-	3
35 - 39 ani	73	37	37	-	-	-	36	*	*	30	*	*	-	-
40 - 44 ani	50	28	28	-	-	-	22	-	-	18	-	*	*	*
45 - 49 ani	36	22	22	-	-	-	14	-	*	7	*	-	-	4
50 - 54 ani	52	28	27	*	*	-	24	-	10	11	-	*	-	*
55 - 59 ani	94	40	39	*	*	-	54	-	39	11	-	*	-	*
60 - 64 ani	126	50	50	-	-	-	76	-	72	*	-	*	-	*
65 - 69 ani	85	12	12	-	-	-	73	-	68	3	-	*	-	*
70 - 74 ani	123	19	19	-	-	-	104	-	102	*	*	-	-	-
75 ani si peste	209	49	49	-	-	-	160	-	159	-	-	*	-	-

CERNATESTI

Ambele sexe	1929	725	674	51	30	21	1204	227	454	193	134	5	85	126
Sub 15 ani	278	-	-	-	-	-	278	157	-	-	120	-	-	-
15 - 19 ani	98	9	4	5	-	5	89	55	-	19	4	-	-	9
20 - 24 ani	109	34	21	13	4	9	75	10	*	28	3	-	11	22
25 - 29 ani	90	30	23	7	5	*	60	*	*	31	*	-	5	19
30 - 34 ani	114	54	48	6	4	*	60	3	*	24	-	*	15	14
35 - 39 ani	133	85	78	7	6	*	48	-	3	20	-	-	6	19
40 - 44 ani	148	96	88	8	6	*	52	-	4	19	*	*	9	17
45 - 49 ani	73	44	43	*	*	-	29	-	5	12	*	*	7	3
50 - 54 ani	90	54	53	*	*	-	36	-	6	13	*	-	3	12
55 - 59 ani	140	70	67	3	3	-	70	-	41	14	-	*	5	9
60 - 64 ani	152	80	80	-	-	-	72	-	66	4	-	-	*	*
65 - 69 ani	132	43	43	-	-	-	89	-	84	5	-	-	-	-
70 - 74 ani	151	67	67	-	-	-	84	-	82	*	-	-	-	-
75 ani si peste	221	59	59	-	-	-	162	-	159	*	-	-	*	-
Masculin	954	414	378	36	23	13	540	111	168	24	64	3	56	114
Sub 15 ani	132	-	-	-	-	-	132	74	-	-	57	-	-	*
15 - 19 ani	50	4	*	3	-	3	46	31	-	4	*	-	*	9
20 - 24 ani	63	21	16	5	*	4	42	5	*	4	*	-	10	21
25 - 29 ani	53	27	22	5	4	*	26	-	-	*	*	-	5	19
30 - 34 ani	57	25	21	4	*	*	32	*	*	*	-	*	14	13
35 - 39 ani	75	49	42	7	6	*	26	-	3	*	-	-	5	16
40 - 44 ani	90	60	53	7	5	*	30	-	3	4	*	-	7	14
45 - 49 ani	43	26	25	*	*	-	17	-	3	3	*	*	7	*
50 - 54 ani	44	27	26	*	*	-	17	-	3	*	*	-	*	10
55 - 59 ani	68	33	30	3	3	-	35	-	21	*	-	-	4	8
60 - 64 ani	67	40	40	-	-	-	27	-	24	*	-	-	*	*
65 - 69 ani	62	31	31	-	-	-	31	-	31	-	-	-	-	-
70 - 74 ani	63	34	34	-	-	-	29	-	29	-	-	-	-	-
75 ani si peste	87	37	37	-	-	-	50	-	49	*	-	-	-	-
Feminin	975	311	296	15	7	8	664	116	286	169	70	*	9	12
Sub 15 ani	146	-	-	-	-	-	146	83	-	-	63	-	-	-
15 - 19 ani	48	5	3	*	-	*	43	24	-	15	3	-	*	*
20 - 24 ani	46	13	5	8	3	5	33	5	-	24	*	-	*	*
25 - 29 ani	37	3	*	*	*	*	34	*	*	30	*	-	*	*
30 - 34 ani	57	29	27	*	*	-	28	*	*	23	-	-	*	*
35 - 39 ani	58	36	36	-	-	-	22	-	-	18	-	-	*	3
40 - 44 ani	58	36	35	*	*	-	22	-	*	15	-	*	*	3
45 - 49 ani	30	18	18	-	-	-	12	-	*	9	-	-	*	*
50 - 54 ani	46	27	27	-	-	-	19	-	3	12	*	-	*	*
55 - 59 ani	72	37	37	-	-	-	35	-	20	12	-	*	*	*
60 - 64 ani	85	40	40	-	-	-	45	-	42	3	-	-	-	-
65 - 69 ani	70	12	12	-	-	-	58	-	53	5	-	-	-	-
70 - 74 ani	88	33	33	-	-	-	55	-	53	*	-	-	-	-
75 ani si peste	134	22	22	-	-	-	112	-	110	*	-	-	*	-

COTOFENII DIN

Ambele sexe	2337	1271	1233	38	25	13	1068	336	324	161	151	3	37	54
Sub 15 ani	331	-	-	-	-	-	331	196	-	-	134	*	-	-
15 - 19 ani	157	21	15	6	*	5	138	110	*	13	8	-	*	5
20 - 24 ani	177	104	96	8	*	6	73	25	-	27	7	-	*	12
25 - 29 ani	122	76	71	5	3	*	46	5	*	27	-	-	5	8
30 - 34 ani	123	99	96	3	3	-	24	-	3	12	*	-	3	5
35 - 39 ani	167	132	128	4	4	-	35	-	*	20	*	*	5	6
40 - 44 ani	208	167	159	8	8	-	41	-	3	24	-	-	9	5
45 - 49 ani	128	104	102	*	*	-	24	-	4	12	-	-	5	3
50 - 54 ani	142	101	100	*	*	-	41	-	17	15	-	-	4	5
55 - 59 ani	160	119	118	*	*	-	41	-	31	5	-	-	*	3
60 - 64 ani	204	132	132	-	-	-	72	-	67	*	*	-	*	*
65 - 69 ani	127	71	71	-	-	-	56	-	54	*	-	-	-	-
70 - 74 ani	119	70	70	-	-	-	49	-	48	*	-	-	-	-
75 ani si peste	172	75	75	-	-	-	97	-	94	*	-	-	*	-

Masculin	1138	717	691	26	16	10	421	160	89	6	84	3	32	47
Sub 15 ani	166	-	-	-	-	-	166	97	-	-	68	*	-	-
15 - 19 ani	77	17	12	5	*	4	60	48	*	-	6	-	*	4
20 - 24 ani	102	70	66	4	-	4	32	13	-	-	6	-	*	11
25 - 29 ani	84	49	44	5	3	*	15	*	-	*	-	-	4	8
30 - 34 ani	66	55	54	*	*	-	11	-	*	-	*	-	3	5
35 - 39 ani	87	74	72	*	*	-	13	-	*	*	*	*	3	5
40 - 44 ani	110	93	88	5	5	-	17	-	*	*	-	-	8	5
45 - 49 ani	72	64	62	*	*	-	8	-	*	-	-	-	4	*
50 - 54 ani	69	56	55	*	*	-	13	-	4	*	-	-	4	3
55 - 59 ani	73	61	60	*	*	-	12	-	8	-	-	-	*	*
60 - 64 ani	88	66	66	-	-	-	22	-	18	-	*	-	*	*
65 - 69 ani	58	39	39	-	-	-	19	-	19	-	-	-	-	-
70 - 74 ani	50	38	36	-	-	-	14	-	14	-	-	-	-	-
75 ani si peste	56	37	37	-	-	-	19	-	18	-	-	*	-	-
Feminin	1199	554	542	12	9	3	645	176	235	155	67	-	5	7
Sub 15 ani	165	-	-	-	-	-	165	99	-	-	66	-	-	-
15 - 19 ani	80	4	3	*	-	*	76	62	-	13	-	-	-	*
20 - 24 ani	75	34	30	4	*	*	41	12	-	27	*	-	-	*
25 - 29 ani	58	27	27	*	-	-	31	3	*	26	-	-	*	-
30 - 34 ani	57	44	42	*	*	-	13	-	*	12	-	-	-	-
35 - 39 ani	80	58	56	*	*	-	22	-	-	19	-	-	*	*
40 - 44 ani	98	74	71	3	3	-	24	-	*	22	-	-	*	-
45 - 49 ani	56	40	40	-	-	-	16	-	*	12	-	-	*	*
50 - 54 ani	73	45	45	-	-	-	28	-	13	13	-	-	-	*
55 - 59 ani	87	58	58	-	-	-	29	-	23	5	-	-	-	*
60 - 64 ani	116	66	66	-	-	-	50	-	49	*	-	-	-	-
65 - 69 ani	69	32	32	-	-	-	37	-	35	*	-	-	-	-
70 - 74 ani	69	34	34	-	-	-	35	-	34	*	-	-	-	-
75 ani si peste	116	38	38	-	-	-	78	-	76	*	-	-	-	-
GOGOSU														
Ambele sexe	723	173	152	21	19	*	550	51	413	19	26	5	20	16
Sub 15 ani	57	-	-	-	-	-	57	34	-	-	22	-	*	-
15 - 19 ani	18	*	*	-	-	-	17	16	-	-	-	-	*	-
20 - 24 ani	17	11	9	*	*	-	6	*	*	*	-	-	*	-
25 - 29 ani	15	9	7	*	*	-	6	-	-	*	-	*	-	3
30 - 34 ani	19	15	11	4	4	-	4	-	-	-	-	*	3	-
35 - 39 ani	34	22	19	3	*	*	12	-	*	3	*	*	*	3
40 - 44 ani	26	13	11	*	*	-	13	-	3	4	-	*	*	4
45 - 49 ani	23	14	12	*	*	-	9	-	-	*	-	*	4	*
50 - 54 ani	28	15	11	4	4	-	13	-	8	*	-	-	*	*
55 - 59 ani	47	17	16	*	*	-	30	-	22	3	-	-	3	*
60 - 64 ani	87	23	22	*	*	-	64	-	60	*	*	-	*	*
65 - 69 ani	91	10	10	-	-	-	81	-	81	-	-	-	-	-
70 - 74 ani	76	4	4	-	-	-	72	-	71	-	*	-	-	-
75 ani si peste	185	19	19	-	-	-	166	-	166	-	-	-	-	-
Masculin	347	94	79	15	13	*	253	30	179	*	14	*	16	12
Sub 15 ani	35	-	-	-	-	-	35	21	-	-	13	-	*	-
15 - 19 ani	9	-	-	-	-	-	9	8	-	-	-	-	*	-
20 - 24 ani	12	8	8	-	-	-	4	*	*	-	-	-	*	-
25 - 29 ani	11	8	7	*	*	-	3	-	-	-	-	-	-	3
30 - 34 ani	8	5	4	*	*	-	3	-	-	-	-	*	-	-
35 - 39 ani	21	15	12	3	*	*	6	-	*	-	*	-	*	3
40 - 44 ani	15	10	8	*	*	-	5	-	*	*	-	-	*	*
45 - 49 ani	15	9	7	*	*	-	6	-	-	-	-	-	4	*
50 - 54 ani	19	12	8	4	4	-	7	-	4	-	-	-	*	*
55 - 59 ani	16	*	*	*	*	-	14	-	11	-	-	-	*	*
60 - 64 ani	37	9	8	*	*	-	28	-	27	-	-	-	-	*
65 - 69 ani	39	5	5	-	-	-	34	-	34	-	-	-	-	-
70 - 74 ani	35	*	*	-	-	-	33	-	33	-	-	-	-	-
75 ani si peste	75	9	9	-	-	-	66	-	66	-	-	-	-	-

Feminin	376	79	73	6	6	-	297	21	234	18	12	4	4	331	4
Sub 15 ani	22	-	-	-	-	-	22	13	-	-	9	-	-	-	-
15 - 19 ani	9	*	*	-	-	-	8	8	-	-	-	-	-	-	-
20 - 24 ani	5	3	*	*	*	-	*	-	-	*	-	-	-	-	-
25 - 29 ani	4	*	-	*	*	-	3	-	-	*	-	*	-	-	-
30 - 34 ani	11	10	7	3	3	-	*	-	-	-	-	*	*	-	-
35 - 39 ani	13	7	7	-	-	-	6	-	-	3	*	*	*	-	-
40 - 44 ani	11	3	3	-	-	-	8	-	*	3	-	*	-	-	3
45 - 49 ani	8	5	5	-	-	-	3	-	-	*	-	*	-	-	-
50 - 54 ani	9	3	3	-	-	-	6	-	4	*	-	-	-	-	-
55 - 59 ani	31	15	15	-	-	-	16	-	11	3	-	-	*	*	-
60 - 64 ani	50	14	14	-	-	-	36	-	33	*	*	-	*	-	-
65 - 69 ani	52	5	5	-	-	-	47	-	47	-	-	-	-	-	-
70 - 74 ani	41	*	*	-	-	-	39	-	38	-	*	-	-	-	-
75 ani si peste	110	10	10	-	-	-	100	-	100	-	-	-	-	-	-

GRECESTI

Ambale sexe	1706	631	602	29	17	12	1075	246	403	145	103	13	70	95
Sub 15 ani	270	-	-	-	-	-	270	180	-	-	90	-	-	-
15 - 19 ani	81	8	3	5	*	4	73	56	-	7	*	-	5	3
20 - 24 ani	73	23	14	9	*	8	50	7	-	17	5	*	8	11
25 - 29 ani	71	24	20	4	4	-	47	*	-	24	*	*	9	10
30 - 34 ani	84	41	40	*	*	-	43	*	-	16	*	*	8	14
35 - 39 ani	106	62	54	8	8	-	44	-	*	20	-	*	8	14
40 - 44 ani	113	59	58	*	*	-	54	-	*	21	-	4	9	19
45 - 49 ani	55	24	24	-	-	-	31	-	4	10	-	*	6	10
50 - 54 ani	85	51	51	-	-	-	34	-	7	12	*	-	7	6
55 - 59 ani	110	53	52	*	*	-	57	-	32	12	*	-	5	7
60 - 64 ani	145	70	70	-	-	-	75	*	64	3	-	*	5	*
65 - 69 ani	128	55	55	-	-	-	71	-	71	-	-	-	-	-
70 - 74 ani	146	71	71	-	-	-	75	-	74	*	-	-	-	-
75 ani si peste	241	90	90	-	-	-	151	-	149	*	-	-	-	-
Masculin	879	377	357	20	10	10	502	135	133	36	63	7	56	72
Sub 15 ani	150	-	-	-	-	-	150	96	-	-	54	-	-	-
15 - 19 ani	48	7	*	5	*	4	41	32	-	*	-	-	5	*
20 - 24 ani	45	17	11	6	-	6	28	5	-	5	5	-	4	9
25 - 29 ani	40	18	15	3	3	-	22	-	-	4	*	-	7	10
30 - 34 ani	38	16	16	-	-	-	22	*	-	*	*	*	8	9
35 - 39 ani	64	36	32	4	4	-	28	-	*	8	-	*	7	11
40 - 44 ani	70	39	38	*	*	-	31	-	-	5	-	3	7	16
45 - 49 ani	34	14	14	-	-	-	20	-	3	3	-	*	6	7
50 - 54 ani	48	29	29	-	-	-	19	-	*	6	*	-	5	5
55 - 59 ani	51	30	29	*	*	-	21	-	13	*	*	-	4	*
60 - 64 ani	66	37	37	-	-	-	29	*	23	-	-	*	3	*
65 - 69 ani	59	36	36	-	-	-	23	-	23	-	-	-	-	-
70 - 74 ani	67	47	47	-	-	-	20	-	20	-	-	-	-	-
75 ani si peste	99	51	51	-	-	-	48	-	48	-	-	-	-	-
Feminin	827	254	245	9	7	*	573	111	270	109	40	6	14	23
Sub 15 ani	120	-	-	-	-	-	120	84	-	-	36	-	-	-
15 - 19 ani	33	*	*	-	-	-	32	24	-	5	*	-	-	*
20 - 24 ani	28	6	3	3	*	*	22	*	-	12	-	*	4	*
25 - 29 ani	31	6	5	*	*	-	25	*	-	20	-	*	*	-
30 - 34 ani	46	25	24	*	*	-	21	-	-	14	*	*	-	5
35 - 39 ani	42	26	22	4	4	-	16	-	-	12	-	-	*	3
40 - 44 ani	43	20	20	-	-	-	23	-	*	16	-	*	*	3
45 - 49 ani	21	10	10	-	-	-	11	-	*	7	-	-	-	3
50 - 54 ani	37	22	22	-	-	-	15	-	5	6	*	-	*	*
55 - 59 ani	59	23	23	-	-	-	36	-	19	11	-	-	*	5
60 - 64 ani	79	33	33	-	-	-	46	-	41	3	-	-	*	-
65 - 69 ani	67	19	19	-	-	-	48	-	48	-	-	-	-	-
70 - 74 ani	79	24	24	-	-	-	55	-	54	*	-	-	-	-
75 ani si peste	142	39	39	-	-	-	103	-	101	*	-	-	-	-

ISALNITA

Ambele sexe	3770	1676	1559	117	75	42	2094	607	685	296	231	13	78	184
Sub 15 ani	511	-	-	-	-	-	511	312	-	-	194	*	-	3
15 - 19 ani	203	13	5	8	-	8	190	174	-	5	*	-	-	8
20 - 24 ani	288	104	74	30	5	25	184	102	-	32	10	*	3	36
25 - 29 ani	259	151	127	24	17	7	108	12	-	49	7	-	9	31
30 - 34 ani	274	202	188	14	13	*	72	3	3	27	6	-	9	24
35 - 39 ani	315	225	214	11	11	-	90	*	8	39	3	*	15	22
40 - 44 ani	352	258	245	13	13	-	94	3	8	37	4	*	20	21
45 - 49 ani	249	164	156	8	7	*	85	-	20	42	*	-	6	16
50 - 54 ani	228	137	132	5	5	-	91	-	41	22	*	*	11	13
55 - 59 ani	244	149	145	4	4	-	95	-	62	19	*	*	3	7
60 - 64 ani	270	106	106	-	-	-	164	-	147	11	-	3	-	3
65 - 69 ani	166	51	51	-	-	-	115	-	112	3	-	-	-	-
70 - 74 ani	179	52	52	-	-	-	127	-	118	9	-	-	-	-
75 ani si peste	232	64	64	-	-	-	168	-	166	*	-	-	*	-
Masculin	1867	888	807	81	57	24	979	308	269	34	146	7	69	146
Sub 15 ani	280	-	-	-	-	-	280	162	-	-	115	*	-	*
15 - 19 ani	109	11	4	7	-	7	98	86	-	*	*	-	*	7
20 - 24 ani	156	63	51	12	-	12	93	50	-	*	10	*	*	29
25 - 29 ani	134	85	71	14	11	3	49	6	-	4	5	-	8	26
30 - 34 ani	154	110	98	12	11	*	44	3	*	4	5	-	9	21
35 - 39 ani	155	113	104	9	9	-	42	-	*	7	*	-	14	17
40 - 44 ani	184	135	123	12	12	-	49	*	6	4	4	*	15	18
45 - 49 ani	114	84	78	6	5	*	30	-	8	5	*	-	6	10
50 - 54 ani	129	78	71	5	5	-	53	-	27	3	*	-	11	11
55 - 59 ani	115	75	71	4	4	-	40	-	30	*	*	-	3	5
60 - 64 ani	108	43	43	-	-	-	63	-	56	3	-	3	-	*
65 - 69 ani	78	32	32	-	-	-	46	-	46	-	-	-	-	-
70 - 74 ani	68	31	31	-	-	-	37	-	37	-	-	-	-	-
75 ani si peste	85	30	30	-	-	-	55	-	55	-	-	-	-	-
Feminin	1903	788	752	36	18	18	1115	299	416	262	85	6	9	38
Sub 15 ani	231	-	-	-	-	-	231	150	-	-	79	-	-	*
15 - 19 ani	94	*	*	*	-	*	92	88	-	3	-	-	-	*
20 - 24 ani	132	41	23	18	5	13	91	52	-	31	-	-	*	7
25 - 29 ani	125	66	56	10	6	4	59	6	-	45	*	-	*	5
30 - 34 ani	120	92	90	*	*	-	28	-	*	23	*	-	-	3
35 - 39 ani	160	112	110	*	*	-	48	*	6	32	*	*	*	5
40 - 44 ani	168	123	122	*	*	-	45	*	*	33	-	-	5	3
45 - 49 ani	135	80	78	*	*	-	55	-	12	37	-	-	-	6
50 - 54 ani	99	61	61	-	-	-	38	-	14	19	*	*	-	*
55 - 59 ani	129	74	74	-	-	-	55	-	32	18	*	*	-	*
60 - 64 ani	164	63	63	-	-	-	101	-	91	8	-	-	-	*
65 - 69 ani	88	19	19	-	-	-	69	-	68	3	-	-	-	-
70 - 74 ani	111	21	21	-	-	-	90	-	81	9	-	-	-	-
75 ani si peste	147	34	34	-	-	-	113	-	111	*	-	-	*	-

PREDESTI

Ambele sexe	1905	829	795	34	24	10	1076	319	354	123	134	4	37	105
Sub 15 ani	315	-	-	-	-	-	315	190	-	-	123	-	-	*
15 - 19 ani	144	14	10	4	*	3	130	110	*	6	*	-	*	11
20 - 24 ani	111	51	44	7	3	4	60	14	-	21	4	3	3	15
25 - 29 ani	89	48	43	5	*	3	41	3	-	22	*	-	3	12
30 - 34 ani	115	79	77	*	*	-	36	*	*	12	3	-	4	13
35 - 39 ani	169	124	118	6	6	-	45	-	*	15	-	*	9	18
40 - 44 ani	164	128	123	5	5	-	36	-	*	14	-	-	3	17
45 - 49 ani	83	63	62	*	*	-	20	-	*	5	-	-	5	3
50 - 54 ani	92	53	50	3	3	-	39	-	16	12	-	-	3	8
55 - 59 ani	127	76	75	*	*	-	51	-	34	10	-	-	3	4
60 - 64 ani	131	68	68	-	-	-	63	-	58	*	*	-	*	*
65 - 69 ani	102	44	44	-	-	-	58	-	54	3	-	-	*	-

332

70 - 74 ani	96	36	36	-	-	-	60	-	59	-	-	-	-	-
75 ani si peste	167	45	45	-	-	-	122	-	119	-	-	-	-	-
Masculin	944	465	441	24	20	4	479	153	132	74	32	86	333	86
Sub 15 ani	157	-	-	-	-	-	157	89	-	67	-	-	-	-
15 - 19 ani	77	10	9	*	*	-	67	57	-	-	-	-	-	8
20 - 24 ani	52	27	25	*	-	*	25	6	-	-	-	-	-	14
25 - 29 ani	43	30	27	3	*	*	13	-	-	-	-	-	-	10
30 - 34 ani	54	34	32	*	*	-	20	*	*	-	3	-	-	10
35 - 39 ani	87	62	56	6	6	-	25	-	*	-	-	*	-	15
40 - 44 ani	97	78	73	5	5	-	19	-	*	-	-	-	-	15
45 - 49 ani	48	39	38	*	*	-	9	-	*	-	-	-	-	5
50 - 54 ani	53	29	26	3	3	-	24	-	13	-	-	-	-	8
55 - 59 ani	54	39	38	*	*	-	15	-	10	-	-	-	-	3
60 - 64 ani	69	41	41	-	-	-	28	-	26	-	*	-	-	-
65 - 69 ani	50	31	31	-	-	-	19	-	19	-	-	-	-	-
70 - 74 ani	40	19	19	-	-	-	21	-	21	-	-	-	-	-
75 ani si peste	63	26	26	-	-	-	37	-	36	*	-	-	-	-
Feminin	981	364	354	10	4	8	597	166	222	122	60	3	5	19
Sub 15 ani	158	-	-	-	-	-	158	101	-	-	56	-	-	-
15 - 19 ani	67	4	*	3	-	3	63	53	*	6	-	-	-	3
20 - 24 ani	59	24	19	5	3	*	35	8	-	21	*	3	-	*
25 - 29 ani	46	18	16	*	*	*	28	3	-	22	*	-	-	*
30 - 34 ani	61	45	45	-	-	-	16	*	-	12	-	-	-	3
35 - 39 ani	82	62	62	-	-	-	20	-	*	15	-	-	-	3
40 - 44 ani	67	50	50	-	-	-	17	-	-	14	-	-	-	*
45 - 49 ani	35	24	24	-	-	-	11	-	5	5	-	-	-	*
50 - 54 ani	39	24	24	-	-	-	15	-	3	12	-	-	-	*
55 - 59 ani	73	37	37	-	-	-	36	-	24	10	-	-	-	*
60 - 64 ani	62	27	27	-	-	-	35	-	32	*	-	-	-	*
65 - 69 ani	52	13	13	-	-	-	39	-	35	3	-	-	-	*
70 - 74 ani	56	17	17	-	-	-	39	-	38	-	-	-	-	*
75 ani si peste	104	19	19	-	-	-	85	-	83	*	*	-	-	-
SCAESTI														
Ambele sexe	2139	992	953	39	24	15	1147	346	291	166	196	14	16	118
Sub 15 ani	391	-	-	-	-	-	391	207	-	-	183	-	-	*
15 - 19 ani	162	13	8	5	-	5	149	116	-	20	*	*	-	10
20 - 24 ani	133	55	47	8	*	6	78	19	-	24	5	*	*	27
25 - 29 ani	109	57	48	9	7	*	52	*	-	27	3	*	*	17
30 - 34 ani	140	90	88	*	*	-	50	*	3	19	*	*	*	21
35 - 39 ani	147	104	101	3	*	*	43	-	*	22	-	3	-	16
40 - 44 ani	174	132	128	4	4	-	42	*	4	19	-	3	5	10
45 - 49 ani	106	83	79	4	3	*	23	-	5	9	-	-	*	8
50 - 54 ani	102	76	74	*	*	-	26	-	10	11	*	-	*	*
55 - 59 ani	144	100	99	*	*	-	44	-	29	9	-	*	3	*
60 - 64 ani	149	96	95	*	*	-	53	-	50	-	-	*	-	*
65 - 69 ani	110	66	66	-	-	-	44	-	42	*	-	-	-	*
70 - 74 ani	113	57	57	-	-	-	56	-	52	4	-	-	-	-
75 ani si peste	159	63	63	-	-	-	96	-	94	*	-	-	-	*
Masculin	1035	564	538	28	16	12	471	159	81	15	104	7	14	91
Sub 15 ani	186	-	-	-	-	-	186	90	-	-	95	-	-	*
15 - 19 ani	74	5	*	3	-	3	69	58	-	3	-	-	-	8
20 - 24 ani	78	38	32	6	-	6	40	8	-	*	5	*	*	22
25 - 29 ani	62	38	33	5	4	*	24	*	-	4	*	*	*	13
30 - 34 ani	77	52	50	*	*	-	25	*	*	3	*	*	*	16
35 - 39 ani	64	47	44	3	*	*	17	-	*	*	-	*	-	13
40 - 44 ani	97	80	77	3	3	-	17	-	3	-	-	*	5	8
45 - 49 ani	60	52	49	3	*	*	8	-	-	*	-	-	*	6
50 - 54 ani	52	45	44	*	*	-	7	-	3	*	-	-	*	*
55 - 59 ani	71	57	56	*	*	-	14	-	9	-	-	*	*	*
60 - 64 ani	61	44	43	*	*	-	17	-	16	-	-	-	-	*
65 - 69 ani	54	44	44	-	-	-	10	-	10	-	-	-	-	-

70 - 74 ani	45	31	31	-	-	-	14	-	14	-	-	-	-	-	-
75 ani si peste	54	31	31	-	-	-	23	-	23	-	-	-	-	-	-
Feminin	1104	428	417	11	8	3	676	187	210	151	92	7			
Sub 15 ani	205	-	-	-	-	-	205	117	-	-	88	-	-	-	-
15 - 19 ani	88	8	6	*	-	*	80	58	-	17	*	*	-	-	-
20 - 24 ani	55	17	15	*	*	-	38	11	-	22	-	-	-	-	5
25 - 29 ani	47	19	15	4	3	*	28	-	-	23	*	-	-	-	4
30 - 34 ani	63	38	38	-	-	-	25	-	*	16	-	*	*	-	5
35 - 39 ani	83	57	57	-	-	-	26	-	-	21	-	*	-	-	3
40 - 44 ani	77	52	51	*	*	-	25	*	*	19	-	*	-	-	*
45 - 49 ani	46	31	30	*	*	-	15	-	5	8	-	-	-	-	*
50 - 54 ani	50	31	30	*	*	-	19	-	7	10	*	-	-	-	*
55 - 59 ani	73	43	43	-	-	-	30	-	20	9	-	-	-	*	-
60 - 64 ani	88	52	52	-	-	-	36	-	34	-	-	*	-	-	*
65 - 69 ani	56	22	22	-	-	-	34	-	32	*	-	-	-	-	*
70 - 74 ani	68	26	26	-	-	-	42	-	38	4	-	-	-	-	-
75 ani si peste	105	32	32	-	-	-	73	-	71	*	-	-	-	-	*

Diana
334

SEACA DE PADL

Ambele sexe	1042	403	383	20	5	15	639	91	371	75	49	-	21	32
Sub 15 ani	111	-	-	-	-	-	111	65	-	-	46	-	-	-
15 - 19 ani	50	11	8	3	-	3	39	24	-	9	*	-	-	5
20 - 24 ani	42	25	15	10	*	9	17	*	-	9	-	-	*	5
25 - 29 ani	38	21	19	*	*	*	17	-	*	10	-	-	4	*
30 - 34 ani	33	23	23	-	-	-	10	-	*	6	-	-	*	*
35 - 39 ani	68	45	43	*	-	*	21	-	*	11	-	-	3	6
40 - 44 ani	65	40	39	*	*	-	25	-	3	11	*	-	3	7
45 - 49 ani	27	16	15	*	*	-	11	-	*	4	-	-	4	*
50 - 54 ani	35	24	24	-	-	-	11	-	3	3	*	-	*	3
55 - 59 ani	48	21	20	*	*	-	27	-	14	9	-	-	*	*
60 - 64 ani	94	45	45	-	-	-	49	-	45	3	-	-	*	-
65 - 69 ani	81	28	28	-	-	-	53	-	53	-	-	-	-	-
70 - 74 ani	110	35	35	-	-	-	75	-	75	-	-	-	-	-
75 ani si peste	242	69	69	-	-	-	173	-	173	-	-	-	-	-
Masculin	483	247	229	18	4	14	236	47	115	4	26	-	21	23
Sub 15 ani	58	-	-	-	-	-	58	34	-	-	24	-	-	-
15 - 19 ani	22	8	6	*	-	*	14	11	-	-	-	-	*	3
20 - 24 ani	26	21	12	9	-	9	5	*	-	-	-	-	*	*
25 - 29 ani	24	16	14	*	*	*	8	-	*	*	-	-	4	*
30 - 34 ani	20	17	17	-	-	-	3	-	-	*	-	-	*	-
35 - 39 ani	32	24	22	*	-	*	8	-	*	-	-	-	3	4
40 - 44 ani	41	25	24	*	*	-	16	-	3	*	*	-	3	7
45 - 49 ani	19	12	11	*	*	-	7	-	*	-	-	-	4	*
50 - 54 ani	22	16	16	-	-	-	6	-	*	-	*	-	*	3
55 - 59 ani	22	13	12	*	*	-	9	-	6	-	-	-	*	*
60 - 64 ani	40	23	23	-	-	-	17	-	16	-	-	-	*	-
65 - 69 ani	32	20	20	-	-	-	12	-	12	-	-	-	-	-
70 - 74 ani	41	23	23	-	-	-	18	-	18	-	-	-	-	-
75 ani si peste	84	29	29	-	-	-	55	-	55	-	-	-	-	-
Feminin	559	156	154	*	*	*	403	44	256	71	23	-	-	9
Sub 15 ani	53	-	-	-	-	-	53	31	-	-	22	-	-	-
15 - 19 ani	28	3	*	*	-	*	25	13	-	9	*	-	-	*
20 - 24 ani	16	4	3	*	*	-	12	-	-	9	-	-	-	3
25 - 29 ani	14	5	5	-	-	-	9	-	-	9	-	-	-	-
30 - 34 ani	13	6	6	-	-	-	7	-	*	5	-	-	-	*
35 - 39 ani	34	21	21	-	-	-	13	-	-	11	-	-	-	*
40 - 44 ani	24	15	15	-	-	-	9	-	-	9	-	-	-	-
45 - 49 ani	8	4	4	-	-	-	4	-	-	4	-	-	-	-
50 - 54 ani	13	8	8	-	-	-	5	-	*	3	-	-	-	-
55 - 59 ani	26	8	8	-	-	-	18	-	8	9	-	-	-	*
60 - 64 ani	54	22	22	-	-	-	32	-	29	3	-	-	-	-
65 - 69 ani	49	8	8	-	-	-	41	-	41	-	*	*	-	-

Ducy
335

70 - 74 ani	69	12	12	-	-	-	57	-	57	-	-	-	-	-
75 ani si peste	158	40	40	-	-	-	118	-	118	-	-	-	-	-
SECU														
Ambele sexe	1140	514	503	11	5	6	626	182	210	109	103	5	4	13
Sub 15 ani	226	-	-	-	-	-	226	138	-	-	88	-	-	-
15 - 19 ani	64	12	9	3	-	3	52	40	-	5	6	*	-	-
20 - 24 ani	55	24	19	5	*	3	31	3	-	19	3	*	-	5
25 - 29 ani	50	22	22	-	-	-	28	-	*	21	-	*	-	5
30 - 34 ani	88	52	50	*	*	-	16	*	*	13	*	-	-	-
35 - 39 ani	74	52	52	-	-	-	22	-	-	15	*	-	*	3
40 - 44 ani	76	64	64	-	-	-	12	-	*	9	*	*	-	-
45 - 49 ani	44	33	33	-	-	-	11	-	*	8	*	-	-	-
50 - 54 ani	52	40	40	-	-	-	12	-	3	8	-	-	*	-
55 - 59 ani	59	36	35	*	*	-	23	-	16	5	-	*	*	-
60 - 64 ani	63	38	38	-	-	-	25	-	25	-	-	-	-	-
65 - 69 ani	76	39	39	-	-	-	37	-	34	3	-	-	-	-
70 - 74 ani	72	31	31	-	-	-	41	-	40	*	-	-	-	-
75 ani si peste	161	71	71	-	-	-	90	-	88	*	-	-	-	-
Masculin	575	334	326	8	3	5	241	99	67	*	57	3	*	12
Sub 15 ani	114	-	-	-	-	-	114	70	-	-	44	-	-	-
15 - 19 ani	41	10	7	3	-	3	31	26	-	-	4	*	-	-
20 - 24 ani	29	19	17	*	-	*	10	*	-	-	3	-	-	5
25 - 29 ani	26	20	20	-	-	-	6	-	*	-	-	*	-	4
30 - 34 ani	36	34	32	*	*	-	*	*	-	-	-	-	-	-
35 - 39 ani	41	35	35	-	-	-	6	-	-	-	*	-	*	3
40 - 44 ani	47	46	46	-	-	-	*	-	-	-	*	-	-	-
45 - 49 ani	27	24	24	-	-	-	3	-	*	-	*	-	-	-
50 - 54 ani	26	24	24	-	-	-	*	-	*	*	-	-	-	-
55 - 59 ani	23	16	15	*	*	-	7	-	5	-	-	*	*	-
60 - 64 ani	26	20	20	-	-	-	6	-	6	-	-	-	-	-
65 - 69 ani	40	26	26	-	-	-	14	-	14	-	-	-	-	-
70 - 74 ani	29	18	18	-	-	-	11	-	11	-	-	-	-	-
75 ani si peste	70	42	42	-	-	-	28	-	28	-	-	-	-	-
Feminin	565	180	177	3	*	*	385	83	143	108	46	*	*	*
Sub 15 ani	112	-	-	-	-	-	112	68	-	-	44	-	-	-
15 - 19 ani	23	*	*	-	-	-	21	14	-	5	*	-	-	-
20 - 24 ani	26	5	*	3	*	*	21	*	-	19	-	*	-	-
25 - 29 ani	24	*	*	-	-	-	22	-	-	21	-	-	-	*
30 - 34 ani	32	18	18	-	-	-	14	-	*	13	-	-	-	-
35 - 39 ani	33	17	17	-	-	-	16	-	-	15	-	-	*	-
40 - 44 ani	29	18	18	-	-	-	11	-	*	9	-	*	-	-
45 - 49 ani	17	9	9	-	-	-	8	-	-	8	-	-	-	-
50 - 54 ani	26	16	16	-	-	-	10	-	*	7	-	-	*	-
55 - 59 ani	36	20	20	-	-	-	16	-	11	5	-	-	-	-
60 - 64 ani	37	18	18	-	-	-	19	-	19	-	-	-	-	-
65 - 69 ani	36	13	13	-	-	-	23	-	20	3	-	-	-	-
70 - 74 ani	43	13	13	-	-	-	30	-	29	*	-	-	-	-
75 ani si peste	91	29	29	-	-	-	62	-	60	*	-	-	-	-
SOPOT														
Ambele sexe	1836	888	816	72	35	37	948	238	384	135	103	10	16	62
Sub 15 ani	244	-	-	-	-	-	244	147	-	-	97	-	-	-
15 - 19 ani	109	15	6	9	-	9	94	80	-	8	*	*	*	*
20 - 24 ani	74	30	12	18	*	17	44	4	-	26	*	*	*	10
25 - 29 ani	78	38	29	9	4	5	40	*	-	22	*	*	*	11
30 - 34 ani	91	66	62	4	*	3	25	4	-	18	-	-	*	*
35 - 39 ani	121	85	76	9	8	*	36	-	*	18	-	*	*	14
40 - 44 ani	112	83	77	6	5	*	29	-	4	14	-	*	*	7
45 - 49 ani	63	45	38	7	7	-	18	-	-	12	-	*	*	3
50 - 54 ani	95	60	55	5	5	-	35	-	15	9	*	*	3	5
55 - 59 ani	124	69	65	4	3	*	55	-	41	7	*	*	-	5

60 - 64 ani	141	80	79	*	*	-	61	-	59	-	-	-	-	-
65 - 69 ani	121	56	56	-	-	-	65	*	63	*	-	-	-	-
70 - 74 ani	148	77	77	-	-	-	71	-	71	-	-	-	-	-
75 ani si peste	315	184	184	-	-	-	131	-	130	-	-	-	-	-
Masculin	891	480	420	60	34	26	411	131	121	27	58	4	13	57
Sub 15 ani	134	-	-	-	-	-	134	82	-	-	52	-	-	-
15 - 19 ani	57	9	3	6	-	6	48	42	-	*	*	-	*	*
20 - 24 ani	35	18	7	11	*	10	17	3	-	4	*	*	-	8
25 - 29 ani	48	29	21	8	4	4	19	*	-	3	*	*	*	11
30 - 34 ani	42	32	28	4	*	3	10	*	-	5	-	-	*	*
35 - 39 ani	67	47	38	9	8	*	20	-	*	3	-	*	*	13
40 - 44 ani	73	58	52	6	5	*	15	-	3	3	-	-	3	6
45 - 49 ani	34	26	19	7	7	-	8	-	-	*	-	*	*	3
50 - 54 ani	51	32	28	4	4	-	19	-	6	4	*	-	3	5
55 - 59 ani	60	35	31	4	3	*	25	-	18	*	*	-	-	5
60 - 64 ani	56	33	32	*	*	-	23	-	21	-	-	-	-	*
65 - 69 ani	57	36	36	-	-	-	21	*	20	-	-	-	-	-
70 - 74 ani	52	34	34	-	-	-	18	-	18	-	-	-	-	-
75 ani si peste	125	91	91	-	-	-	34	-	34	-	-	-	-	-
Feminin	945	408	396	12	*	11	537	107	263	108	45	6	3	5
Sub 15 ani	110	-	-	-	-	-	110	65	-	-	45	-	-	-
15 - 19 ani	52	6	3	3	-	3	46	38	-	6	-	*	*	-
20 - 24 ani	39	12	5	7	-	7	27	*	-	22	-	-	*	*
25 - 29 ani	30	9	8	*	-	*	21	*	-	19	-	*	-	-
30 - 34 ani	49	34	34	-	-	-	15	*	-	13	-	-	-	-
35 - 39 ani	54	38	38	-	-	-	16	-	-	15	-	-	-	*
40 - 44 ani	39	25	25	-	-	-	14	-	*	11	-	*	-	*
45 - 49 ani	29	19	19	-	-	-	10	-	-	10	-	-	-	-
50 - 54 ani	44	28	27	*	*	-	16	-	9	5	-	*	-	-
55 - 59 ani	64	34	34	-	-	-	30	-	23	6	-	*	-	-
60 - 64 ani	85	47	47	-	-	-	38	-	38	-	-	-	-	-
65 - 69 ani	64	20	20	-	-	-	44	-	43	*	-	-	-	-
70 - 74 ani	96	43	43	-	-	-	53	-	53	-	-	-	-	-
75 ani si peste	190	93	93	-	-	-	97	-	96	-	-	-	-	*

336

VERBITA

Ambele sexe	1342	613	586	27	14	13	729	161	253	137	92	23	14	49
Sub 15 ani	198	-	-	-	-	-	198	114	-	-	84	-	-	-
15 - 19 ani	74	8	*	6	-	6	66	43	-	12	5	*	-	4
20 - 24 ani	81	39	32	7	*	6	42	3	-	18	*	3	6	11
25 - 29 ani	65	29	29	-	-	-	36	*	-	26	-	-	3	6
30 - 34 ani	95	63	59	4	4	-	32	-	*	19	*	3	-	7
35 - 39 ani	91	60	54	6	5	*	31	-	-	13	-	4	3	11
40 - 44 ani	98	70	67	3	3	-	28	-	*	15	*	5	-	6
45 - 49 ani	46	34	34	-	-	-	12	-	*	9	-	-	-	*
50 - 54 ani	93	71	70	*	*	-	22	-	11	4	-	4	*	*
55 - 59 ani	93	62	62	-	-	-	31	-	20	10	-	*	-	-
60 - 64 ani	121	66	66	-	-	-	55	-	47	7	-	*	-	-
65 - 69 ani	88	31	31	-	-	-	57	-	53	3	-	-	-	*
70 - 74 ani	72	36	36	-	-	-	36	-	35	*	-	-	-	-
75 ani si peste	127	44	44	-	-	-	83	-	83	-	-	-	-	-
Masculin	678	383	365	18	10	8	295	79	78	22	46	19	11	40
Sub 15 ani	97	-	-	-	-	-	97	56	-	-	41	-	-	-
15 - 19 ani	35	5	*	3	-	3	30	22	-	-	3	*	-	3
20 - 24 ani	55	31	26	5	*	4	24	*	-	5	*	3	3	11
25 - 29 ani	37	26	26	-	-	-	11	-	-	3	-	-	3	5
30 - 34 ani	48	37	34	3	3	-	11	-	-	5	-	*	-	5
35 - 39 ani	59	42	37	5	4	*	17	-	-	-	-	4	3	10
40 - 44 ani	50	39	38	*	*	-	11	-	-	3	*	3	-	4
45 - 49 ani	20	17	17	-	-	-	3	-	-	*	-	-	-	*
50 - 54 ani	57	45	44	*	*	-	12	-	5	*	-	4	*	-
55 - 59 ani	42	32	32	-	-	-	10	-	7	*	-	*	-	-

60 - 64 ani	62	45	45	-	-	-	17	-	18	-	-	*	-	-
65 - 69 ani	38	21	21	-	-	-	17	-	15	*	-	-	-	-
70 - 74 ani	30	21	21	-	-	-	9	-	9	-	-	-	-	-
75 ani si peste	48	22	22	-	-	-	26	-	26	-	-	-	-	-
Feminin	664	230	221	9	4	5	434	82	175	115	46	4	3	9
Sub 15 ani	101	-	-	-	-	-	101	58	-	-	43	-	-	-
15 - 19 ani	39	3	-	3	-	3	36	21	-	12	*	-	-	*
20 - 24 ani	26	8	6	*	-	*	18	*	-	13	-	-	3	-
25 - 29 ani	28	3	3	-	-	-	25	*	-	23	-	-	-	*
30 - 34 ani	47	26	25	*	*	-	21	-	*	14	*	*	-	*
35 - 39 ani	32	18	17	*	*	-	14	-	-	13	-	-	-	*
40 - 44 ani	48	31	29	*	*	-	17	-	*	12	-	*	-	*
45 - 49 ani	26	17	17	-	-	-	9	-	*	7	-	-	-	*
50 - 54 ani	36	26	26	-	-	-	10	-	6	3	-	-	-	*
55 - 59 ani	51	30	30	-	-	-	21	-	13	8	-	-	-	-
60 - 64 ani	59	21	21	-	-	-	38	-	31	7	-	-	-	-
65 - 69 ani	50	10	10	-	-	-	40	-	38	*	-	-	-	-
70 - 74 ani	42	15	15	-	-	-	27	-	26	*	-	-	-	-
75 ani si peste	79	22	22	-	-	-	57	-	57	-	-	-	-	-

D. J. 337

* - rubricile marcate cu * semnifică număr redus de cazuri de observare (mai mic de 3)

338

1. POPULATIA ACTIVA SI INACTIVA PE SEXE SI GRUPE DE VARSTA - CATEGORII DE LOCALITATI SI JUDETE

JUDEȚUL LOCALITATEA SEXUL GRUPA DE VARSTA	POPULATIA STABILA		POPULATIA ACTIVA						POPULATIA INACTIVA						JUDEȚUL LOCALITATEA SEXUL GRUPA DE VARSTA
	TOTAL	TOTAL	Ocupata	Somari			TOTAL	Elevi/ Studentii	Pensionari	Casnice	Intitulati de stat sau de organizatii private	Intitulati din alte surse	Alte situatii		
				Total	in activitate unui si/lucru de munca	in cautarea unui si/lucru de munca								in activitate primar/lucru de munca	
A	1	2	3	4	5	6	7	8	9	10	11	12	13	14	
BACLES															
Ambele sexe	2070	1062	1041	21	0	13	1038	223	481	119	127	46	5	7	
Sub 15 ani	201	-	-	-	-	-	201	167	-	-	123	-	-	-	
15 - 19 ani	75	19	13	6	-	6	56	47	-	9	-	-	-	-	
20 - 24 ani	75	53	47	6	-	6	26	7	-	14	-	-	-	-	
25 - 29 ani	99	54	52	-	-	-	36	-	-	28	-	-	-	-	
30 - 34 ani	103	81	80	-	-	-	22	-	5	13	-	2	-	-	
35 - 39 ani	125	103	101	-	-	-	22	-	4	13	-	-	-	-	
40 - 44 ani	114	94	92	-	-	-	23	-	10	8	-	-	-	-	
45 - 49 ani	72	57	57	-	-	-	15	-	7	7	-	-	-	-	
50 - 54 ani	102	76	76	-	-	-	26	-	9	9	-	5	-	-	
55 - 59 ani	140	103	101	-	-	-	37	-	24	10	-	-	-	-	
60 - 64 ani	182	96	96	-	-	-	81	-	95	3	-	6	-	-	
65 - 69 ani	156	87	87	-	-	-	68	-	96	-	-	3	-	-	
70 - 74 ani	181	85	85	-	-	-	106	-	101	3	-	-	-	-	
75 ani si peste	342	162	162	-	-	-	180	-	170	-	-	16	-	-	
Masculin	1004	633	620	13	6	7	371	107	152	5	69	28	9	7	
Sub 15 ani	146	-	-	-	-	-	146	81	-	-	88	-	-	-	
15 - 19 ani	51	10	6	4	-	4	21	21	-	-	-	-	-	-	
20 - 24 ani	46	39	37	-	-	-	7	4	-	-	-	-	-	-	
25 - 29 ani	45	41	40	-	-	-	4	-	-	-	-	-	-	-	
30 - 34 ani	66	49	48	-	-	-	6	-	-	-	-	-	-	-	
35 - 39 ani	80	71	68	-	-	-	9	-	3	-	-	-	-	-	
40 - 44 ani	67	58	57	-	-	-	9	-	7	-	-	-	-	-	
45 - 49 ani	37	31	31	-	-	-	6	-	5	-	-	-	-	-	
50 - 54 ani	62	47	47	-	-	-	15	-	6	-	-	5	-	-	
55 - 59 ani	59	47	46	-	-	-	12	-	9	-	-	-	-	-	
60 - 64 ani	83	57	57	-	-	-	36	-	31	-	-	4	-	-	
65 - 69 ani	75	55	55	-	-	-	20	-	17	-	-	3	-	-	
70 - 74 ani	69	48	46	-	-	-	23	-	23	-	-	-	-	-	
75 ani si peste	136	87	82	-	-	-	54	-	47	-	-	7	-	-	
Feminin	1066	429	421	8	-	6	637	116	329	114	58	18	-	-	
Sub 15 ani	102	-	-	-	-	-	102	86	-	-	55	-	-	-	
15 - 19 ani	44	9	7	-	-	-	35	26	-	6	-	-	-	-	

339

1. POPULATIA ACTIVA SI INACTIVA PE SEXE SI GRUPE DE VARSTA - CATEGORII DE LOCALITATI SI JUDETE

JUDEȚUL LOCALITATEA SEXUL GRUPA DE VARSTA	POPULATIA STABILA		POPULATIA ACTIVA				POPULATIA INACTIVA							JUDEȚUL LOCALITATEA SEXUL GRUPA DE VARSTA
	TOTAL	Ocupata	Somari			TOTAL	Eliberati Studenti	Pensionari	Cenace	Intrunite de alte persoane	Intrunite de stat sau de organizatii private	Intrunite din alte surse	Alte viusesti	
			Total	in caserile unei si la de munca	in cauzele primului loc de munca									
A	1	2	3	4	5	6	7	8	9	10	11	12	13	14
20 - 24 ani	32	14	10	4	-	4	18	3	19	-	-	-	-	-
25 - 29 ani	41	21	12	-	-	-	31	1	28	-	-	-	-	-
30 - 34 ani	49	32	32	-	-	-	15	-	12	3	-	-	-	-
35 - 39 ani	45	32	32	-	-	-	13	-	12	-	-	-	-	-
40 - 44 ani	47	36	36	-	-	-	11	-	8	3	-	-	-	-
45 - 49 ani	35	28	26	-	-	-	9	-	7	-	-	-	-	-
50 - 54 ani	40	28	29	-	-	-	11	-	6	-	-	-	-	-
55 - 59 ani	81	66	66	-	-	-	25	-	10	15	-	-	-	-
60 - 64 ani	89	41	41	-	-	-	58	-	54	-	-	-	-	-
65 - 69 ani	91	32	32	-	-	-	49	-	49	-	-	-	-	-
70 - 74 ani	122	39	39	-	-	-	63	-	76	1	-	-	-	-
75 ani si peste	205	70	70	-	-	-	136	-	123	-	-	-	-	-

340

RPL 2011 - POPULATIA PE SEXE SI GRUPE DE VARSTA

Localitate nivel superior (municipal/comuna)	Localitate nivel inferior (craiesc)	Sexul TOTAL	0-4 ani	5-9 ani	10-14 ani	15-19 ani	20-24 ani	25-29 ani	30-34 ani	35-39 ani	40-44 ani	45-49 ani	50-54 ani	55-59 ani	60-64 ani	65-69 ani	70-74 ani	75-79 ani	80-84 ani	85 si peste	
BACLES		T	2070	26	27	113	75	70	89	103	125	114	72	102	140	192	158	131	173	102	67
BACLES		M	1004	57	45	67	31	48	45	55	81	87	37	62	93	93	75	49	75	34	27
BACLES		F	1066	64	42	56	44	32	44	48	45	47	35	40	47	99	81	122	98	68	40
BACLES		T	440	21	22	26	10	25	16	27	31	25	10	23	25	34	21	28	34	21	14
BACLES		M	217	13	15	16	7	17	8	11	21	15	8	13	15	18	11	7	12	3	3
BACLES		F	223	10	7	10	3	8	8	16	10	10	2	10	10	16	10	21	22	18	11
BACLES		T	441	23	19	17	19	20	20	20	27	25	18	32	36	41	37	30	36	21	14
BACLES		M	229	5	11	10	9	12	13	11	15	12	0	17	11	19	21	11	17	11	7
BACLES		F	212	14	4	7	10	8	7	9	12	13	10	15	17	22	16	22	19	10	7
BACLES		T	45	1	1	1	1	1	1	1	1	1	1	1	1	1	1	1	1	1	1
BACLES		M	23	1	1	1	1	1	1	1	1	1	1	1	1	1	1	1	1	1	1
BACLES		F	32	1	1	1	1	1	1	1	1	1	1	1	1	1	1	1	1	1	1
BACLES		T	212	7	7	13	1	4	3	10	10	8	3	11	11	27	21	93	10	15	7
BACLES		M	101	5	4	4	1	1	1	1	1	1	1	1	1	1	1	1	1	1	1
BACLES		F	111	2	3	9	1	3	9	9	9	7	2	10	10	26	20	92	9	14	6
BACLES		T	218	8	10	12	6	6	10	9	12	8	5	17	16	19	17	10	15	12	5
BACLES		M	107	7	3	8	3	4	9	3	4	3	4	7	8	11	12	5	6	1	1
BACLES		F	112	1	7	4	3	2	1	6	8	5	1	10	8	8	5	5	9	11	4
BACLES		T	179	7	5	8	4	9	10	7	3	12	6	10	4	14	17	16	15	14	6
BACLES		M	75	3	3	4	1	1	8	4	3	4	4	6	3	3	3	6	7	8	1
BACLES		F	104	4	2	4	3	8	2	3	0	8	2	4	1	11	14	10	8	6	5
BACLES		T	502	21	26	34	20	15	17	31	25	27	16	15	38	50	34	58	47	16	13
BACLES		M	218	8	7	13	8	6	6	13	21	15	11	10	15	25	13	21	21	6	5
BACLES		F	271	13	19	15	12	9	11	12	4	12	5	5	23	25	21	37	26	10	8

*Acest tabel este continut electronic pentru info.

Drus 341

The screenshot shows a web browser displaying the official website of the Dolj County Statistical Directorate. The page title is 'Populația și densitatea populației la recensăminte'. The main content area features a table with the following data:

Județul	Data	Numărul locuitorilor	Locuitori / km ²
DOLJ			
	29 decembrie 1930	533872	72,0
	25 ianuarie 1948	615301	83,0
	21 februarie 1956	642028	86,6
	15 martie 1966	691116	93,2
	5 ianuarie 1977	750328	101,2
	7 ianuarie 1992	762142	102,8
	18 martie 2002	734231	99,0
	20 octombrie 2011	660544	89,1

The website also includes a sidebar with navigation links and a 'Date statistice' section with various statistical indicators and reports.

Județul	Data	Numărul locuitorilor	Locuitori / km ²
DOLJ			
	29 decembrie 1930	533872	72,0
	25 ianuarie 1948	615301	83,0
	21 februarie 1956	642028	86,6
	15 martie 1966	691116	93,2
	5 ianuarie 1977	750328	101,2
	7 ianuarie 1992	762142	102,8
	18 martie 2002	734231	99,0
	20 octombrie 2011	660544	89,1

DIRECTIA JUDETEANA DE STATISTICA MEHEDINTI

Populatia dupa ETNIE la Recensamantul Populatiei si a Locuintelor, la data 10.11.2002

MUNICIPII, ORASE / COMUNA	ROMANA	MAGHIAR	ROM	GERMANA	ACROBATA	SPANIA	FRANCA	ITALIANA	SLAVICA	RUSINICA	RUSA	UCRAINIANA	GERMANA	ITALIANA	CEHICA	ALTALETA	CECANA	ALTALETA US	ALTALETA DE ROMANIA	ALTALETA DE ROMANIA	ALTALETA DE ROMANIA																		
TOTAL POPULATIE	364732	374820	267	8238	260	20	1178	65	8	5	3	15	3	4	779	1	15	3	1	15	3	6	1	12	3	1	6												
MEHEDINTI	161056	136730	381	2188	228	16	103	43	2	8	3	12	8	2	355	1	15	3	1	1	1	4	1	0	14	5	6	1	7	3	1	4							
MUNICIPII, ORASE / COMUNA	306667	308640	102	266	70	9	51	29	2	1	6	10	0	0	14	0	15	3	1	1	2	3	1	0	9	5	7	0	7	3	5	1	1	0	0	0			
MUNICIPAL ORSOVA	12965	12237	93	100	161	6	100	36	0	1	3	3	0	7	241	1	0	0	0	0	0	1	0	0	1	0	0	1	0	0	0	0	0	0	0	0	0		
ORAS BALA DE FIERME	2018	6624	2	122	6	0	0	0	0	0	0	0	0	0	0	0	0	0	0	0	0	0	0	0	0	0	0	0	0	0	0	0	0	0	0	0	0	0	0
ORAS STERHIA	1416	10760	1	1275	2	0	0	0	0	0	0	0	0	0	0	0	0	0	0	0	0	0	0	0	0	0	0	0	0	0	0	0	0	0	0	0	0	0	0
ORAS VASIU BANE	6580	6338	0	61	0	1	0	0	0	0	0	0	0	0	0	0	0	0	0	0	0	0	0	0	0	0	0	0	0	0	0	0	0	0	0	0	0	0	0
MEHEDINTI	164776	166078	68	7042	27	13	1618	6	1	6	0	3	3	2	414	9	1	6	3	1	1	8	3	6	1	1	9	0	0	3	0	0	0	0	0	0	0	0	0
ORAS BALA DE FIERME	2719	2711	0	0	1	0	0	0	0	0	0	0	0	0	0	0	0	0	0	0	0	0	0	0	0	0	0	0	0	0	0	0	0	0	0	0	0	0	0
ORAS BALA DE FIERME	4259	4732	3	95	0	0	1	0	0	0	0	0	0	2	0	0	0	0	0	0	0	0	0	0	0	0	0	0	0	0	0	0	0	0	0	0	0	0	0
ORAS BALACIUTA	3556	3311	0	28	0	0	0	0	0	0	0	0	0	0	0	0	0	0	0	0	0	0	0	0	0	0	0	0	0	0	0	0	0	0	0	0	0	0	0
ORAS BALTA	1441	1441	0	0	0	0	0	0	0	0	0	0	0	0	0	0	0	0	0	0	0	0	0	0	0	0	0	0	0	0	0	0	0	0	0	0	0	0	0
ORAS FALANESTI	1157	1157	0	0	0	0	0	0	0	0	0	0	0	0	0	0	0	0	0	0	0	0	0	0	0	0	0	0	0	0	0	0	0	0	0	0	0	0	0
ORAS SPECIMTU-BOTRU	1736	1736	0	0	0	0	0	0	0	0	0	0	0	0	0	0	0	0	0	0	0	0	0	0	0	0	0	0	0	0	0	0	0	0	0	0	0	0	0
ORAS MIZIA	4123	4084	0	38	0	0	0	0	0	0	0	0	0	0	0	0	0	0	0	0	0	0	0	0	0	0	0	0	0	0	0	0	0	0	0	0	0	0	0
ORAS POSTENI	2007	2008	1	68	0	0	0	0	0	0	0	0	0	0	0	0	0	0	0	0	0	0	0	0	0	0	0	0	0	0	0	0	0	0	0	0	0	0	0
ORAS SURLA BANE	2749	2707	2	38	0	0	0	0	0	0	0	0	0	0	0	0	0	0	0	0	0	0	0	0	0	0	0	0	0	0	0	0	0	0	0	0	0	0	0
ORAS LUTOIESTI	3842	3840	0	0	0	0	0	0	0	0	0	0	0	0	0	0	0	0	0	0	0	0	0	0	0	0	0	0	0	0	0	0	0	0	0	0	0	0	0
ORAS CAZNESTI	2786	2777	2	5	0	0	0	0	0	0	0	0	0	0	0	0	0	0	0	0	0	0	0	0	0	0	0	0	0	0	0	0	0	0	0	0	0	0	0
ORAS CURECI	733	781	0	1	0	0	0	0	0	0	0	0	0	0	0	0	0	0	0	0	0	0	0	0	0	0	0	0	0	0	0	0	0	0	0	0	0	0	
ORAS COPPOVA	5130	5089	2	139	0	0	0	0	0	0	0	0	0	0	0	0	0	0	0	0	0	0	0	0	0	0	0	0	0	0	0	0	0	0	0	0	0	0	
ORAS CORLATEL	1584	1572	3	9	0	0	0	0	0	0	0	0	0	0	0	0	0	0	0	0	0	0	0	0	0	0	0	0	0	0	0	0	0	0	0	0	0	0	
ORAS CUVIR	2804	2805	0	14	0	0	0	0	0	0	0	0	0	0	0	0	0	0	0	0	0	0	0	0	0	0	0	0	0	0	0	0	0	0	0	0	0	0	

342

GAL "Colinele Olteniei" - Populatia stabila in 2002 si 2011

Localitate	Anul	
	2002	2011
AL MAJ	2195	1974
ARGETOAIA	4903	4382
BOTOSESTI-PAIA	1005	809
BRABOVA	1811	1550
CARPEN	2877	2375
CERNATESTI	2214	1929
COTOFENII DIN DOS	2628	2337
GOGOSU	1029	723
GRECESTI	2039	1706
ISALNITA	4010	3770
PREDESTI	2009	1905
SCAESTI	2306	2139
SEACA DE PADURE	1386	1042
SECU	1327	1140
SOPOT	2001	1836
VERBITA	1581	1342
BACLES	2775	2070
TOTAL COLINELE	38096	33029

Sursa:

<http://www.dolj.insse.ro/cms/dolj/rw/resource/analiza%20rpl%202011%20dolj.pdf?view=true>

344

Rezultatele cauterii - Nascuti vii pe judete si localitati

Judete	Localitati	Ani												
		2002	2003	2004	2005	2006	2007	2008	2009	2010	2011	2012	2013	2014
Dolj	70566 ALMAJ	32	30	28	31	22	24	17	15	9	16	11	19	10
-	70744 ARGETOAIA	75	59	48	58	32	45	44	60	46	43	45	43	39
-	70968 BOTOSESTI-PAIA	5	12	7	4	6	5	3	5	4	5	1	3	4
-	70986 BRABOVA	20	10	17	8	18	16	5	13	7	4	4	8	4
-	71536 CARPEN	28	18	18	16	21	24	20	20	13	24	15	17	13
-	71723 CERNATESTI	17	24	20	16	16	21	11	15	21	11	16	8	19
-	71910 COTOFENII DIN DOS	20	21	26	26	14	18	19	15	22	21	25	24	23
-	72604 GOGOSU	5	2	5	10	1	2	1	5	1	6	3	-	5
-	72819 GRECESTI	13	18	15	13	16	14	13	10	16	9	8	12	7
-	70094 ISALNITA	27	26	27	34	31	29	25	28	30	23	32	28	36
-	73772 PREDESTI	40	44	37	36	24	34	22	17	17	28	30	32	18
-	74073 SCAESTI	31	24	18	32	27	31	24	25	19	19	25	24	26
-	74135 SEACA DE PADURE	7	12	12	5	7	5	8	6	4	5	5	3	7
-	74171 SECU	16	18	18	13	13	17	8	8	15	11	9	9	13
-	74242 SOPOT	15	11	10	16	10	15	15	14	12	17	12	18	16
-	74705 VERBITA	20	17	8	17	11	13	8	10	12	12	15	9	9

UM: Numar persoane

345

Rezultatele cautarii - Nascuti vii pe judete si localitati

Judete	Localitati	Ani												
		2002	2003	2004	2005	2006	2007	2008	2009	2010	2011	2012	2013	2014
		UM: Numar persoane												
Mehedinti	110571 BICLES	15	28	17	23	19	23	23	23	10	12	16	4	13

© 1998 - 2016 INSTITUTUL NATIONAL DE STATISTICA

Dr. / 346

Rezultatele cautarilor - Decedati pe judete si localitati

Judete	Localitati	Ani															
		Anul 2002	Anul 2003	Anul 2004	Anul 2005	Anul 2006	Anul 2007	Anul 2008	Anul 2009	Anul 2011	Anul 2012	Anul 2013	Anul 2014				
		UM: Numar persoane															
Dolj	70566 ALMAU	70744 ARGETOALIA	70968 BOTOSESTI-PAIA	70986 BRABOVA	71536 CARPEN	71723 CERNATESTI	71910 COTOFENII DIN DOS	72604 GOGOSU	72819 GRECESTI	70094 ISALNITA	73772 PREDDESTI	74073 SCAESTI	74135 SEACA DE PADURE	74171 SECU	74242 SOPOT	74705 VERBITA	
		72	67	65	41	39	68	55	40	28	34	35	33	30			
		70	80	72	85	73	85	74	82	68	81	79	78	65			
		22	20	27	18	23	28	25	22	24	21	23	22	21			
		44	59	49	66	50	40	51	51	46	40	46	49	39			
		65	89	60	58	67	53	60	66	50	48	50	50	60			
		57	56	45	45	49	51	49	36	44	35	45	44	46			
		47	49	50	61	48	40	51	40	41	37	38	50	42			
		43	34	47	38	29	27	39	42	34	31	33	19	27			
		42	49	49	34	46	39	37	46	46	48	38	29	40			
		77	54	51	50	72	48	53	56	53	55	60	55	41			
		65	69	54	47	32	26	31	30	37	28	44	37	31			
		41	41	26	40	38	50	45	39	43	39	28	24	37			
		43	49	40	53	26	41	41	34	40	34	32	35	44			
		31	28	30	43	30	29	33	30	30	25	26	28	29			
		48	63	54	52	45	44	51	43	46	46	49	49	39			
		35	31	29	27	33	36	34	25	33	32	24	31	29			

Rezultatele cautiarii - Decedati pe judete si localitati

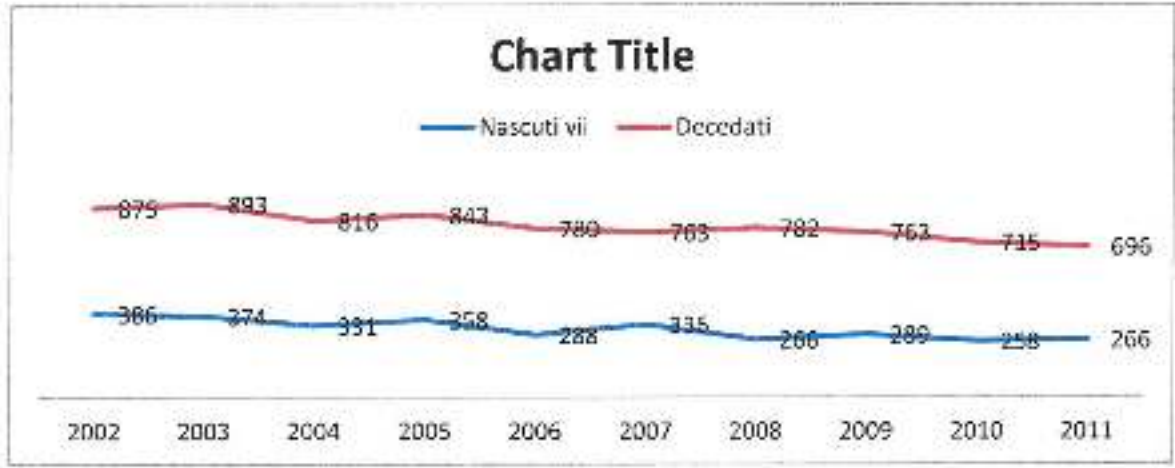
Judete	Localitati	Ani												
		Anul 2002	Anul 2003	Anul 2004	Anul 2005	Anul 2006	Anul 2007	Anul 2008	Anul 2009	Anul 2010	Anul 2011	Anul 2012	Anul 2013	Anul 2014
		UM: Numar persoane												
Mehedinti	110571 BICLES	71	75	68	79	78	58	53	81	52	62	75	50	47

© 1998 - 2016 INSTITUTUL NATIONAL DE STATISTICA


342

348

GAL "Colinele Olteniei" - Sporul natural 2002 - 2011										
Anul	2002	2003	2004	2005	2006	2007	2008	2009	2010	2011
Nascuti vii	386	374	331	358	288	336	266	289	258	266
Decedati	875	893	816	843	780	763	782	763	715	696
Sporul Natural	-489	-519	-485	-485	-492	-427	-516	-474	-457	-430



Dus
349

GAL "Colinele Olteniei" - Natalitatea între 2002 și 2011

Nascuti vii

	Anul 2002	Anul 2003	Anul 2004	Anul 2005	Anul 2006	Anul 2007	Anul 2008	Anul 2009	Anul 2010	Anul 2011
70566 ALMAJ	32	30	28	31	22	24	17	15	9	16
70744 ARGETOAIA	75	59	48	58	32	45	44	60	46	43
70968 BOTOSESTI-PAIA	5	12	7	4	6	5	3	5	4	5
70986 BRABOVA	20	10	17	8	18	16	5	13	7	4
71536 CARPEN	28	18	18	16	21	24	20	20	13	24
71723 CERNATESTI	17	24	20	16	16	21	11	15	21	11
71910 COTOFENII DIN DOS	20	21	26	26	14	18	19	15	22	21
72604 GOGOSU	5	2	5	10	1	2	1	5	1	6
72819 GRECESTI	13	18	15	13	16	14	13	10	16	9
70094 ISALNITA	27	26	27	34	31	29	25	28	30	23
73772 PREDESTI	40	44	37	36	24	34	22	17	17	28
74073 SCAESTI	31	24	18	32	27	31	24	25	19	19
74135 SEACA DE PADURE	7	12	12	5	7	5	8	6	4	5
74171 SECU	16	18	18	13	13	17	8	8	15	11
74242 SOPOT	15	11	10	16	10	15	15	14	12	17
74705 VERBITA	20	17	8	17	11	13	8	10	12	12
110571 BICLES	15	28	17	23	19	23	23	23	10	12
TOTAL:	386	374	331	358	288	336	266	289	258	266

Dyk
350

GAL "Colinele Olteniei" - Mortalitatea între 2002 și 2011

Decedati

	Anul 2002	Anul 2003	Anul 2004	Anul 2005	Anul 2006	Anul 2007	Anul 2008	Anul 2009	Anul 2010	Anul 2011
110571 BICLES	72	75	68	79	78	58	53	81	52	62
70566 ALMAJ	72	67	65	41	39	68	55	40	28	34
70744 ARGETOAJA	70	80	72	85	73	85	74	82	68	81
70968 BOTOSESTI-PAIA	22	20	27	18	23	28	25	22	24	21
70986 BRABOVA	44	59	49	66	50	40	51	51	46	40
71536 CARPEN	65	69	60	58	67	53	60	66	50	48
71723 CERNATESTI	57	56	45	46	49	51	49	36	44	35
71910 COTOFENII DIN DOS	47	49	50	61	48	40	51	40	41	37
72604 GOGOSU	43	34	47	38	29	27	39	42	34	31
72819 GRECESTI	42	49	49	39	46	39	37	46	46	48
70094 ISALNITA	77	54	51	50	74	48	53	56	53	55
73772 PREDESTI	65	69	54	47	32	26	31	30	37	28
74073 SCAESTI	41	41	26	40	38	50	45	39	43	39
74135 SEACA DE PADURE	43	49	40	53	26	41	41	34	40	34
74171 SECU	31	28	30	43	30	29	33	30	30	25
74242 SOPOT	49	63	54	52	45	44	51	43	46	46
74705 VERBITA	35	31	29	27	33	36	34	25	33	32
	875	893	816	843	780	763	782	763	715	696

Rezultatele cautarii - Plecari cu domiciliul (inclusiv migratia externa) pe Judete si localitati

Judete	Localitati	Ani												
		2002	2003	2004	2005	2006	2007	2008	2009	2010	2011	2012	2013	2014
		UM: Numar persoane												
Dolj	70566 ALMAJ	65	47	42	36	28	46	47	24	37	13	24	30	36
-	70744 ARGETOAIA	127	67	83	46	76	119	91	69	103	57	83	67	55
-	70968 BOTOSESTI-PAIA	17	14	19	5	12	19	21	25	24	5	21	6	7
-	70986 BRABOVA	32	27	33	15	27	45	26	42	31	26	32	26	16
-	71536 CARPEN	56	45	32	29	33	47	65	35	59	37	42	30	32
-	71723 CERNATESTI	48	44	36	17	12	45	42	26	46	29	23	22	28
-	71910 COTOFENII DIN DOS	36	34	35	23	29	34	53	59	61	37	34	27	38
-	72604 GOGOSU	17	22	7	16	14	13	25	11	15	5	14	9	13
-	72819 GRECESTI	32	43	17	25	33	41	30	21	26	20	25	24	22
-	70094 ISALNITA	98	36	50	27	52	43	44	41	49	23	54	38	50
-	73772 PREDESTI	76	60	54	28	48	42	47	56	59	44	42	45	57
-	74073 SCAESTI	39	36	33	30	29	45	37	35	48	28	23	35	32
-	74135 SEACA DE PADURE	11	36	29	7	27	32	37	25	36	17	15	15	9
-	74171 SECU	16	27	24	10	33	22	25	27	27	21	24	26	22
-	74242 SOPOT	30	46	36	28	29	42	28	35	61	33	41	38	21
-	74705 VERBITA	36	20	38	11	17	44	25	26	29	10	23	21	20

352

Rezultatele cautarii - Plecari cu domiciliul (inclusiv migratia externa) pe Judete si localitati

Judete	Localitati	Ani												
		2002	2003	2004	2005	2006	2007	2008	2009	2010	2011	2012	2013	2014
Mehedinti	110571 BICLES	35	40	51	44	52	55	54	62	53	54	46	35	45

UM: Numar persoane
© 1998 - 2016 INSTITUTUL NATIONAL DE STATISTICA

Judete	Localitati	Ani												
		2002	2003	2004	2005	2006	2007	2008	2009	2010	2011	2012	2013	2014
		Numar persoane		Numar persoane		Numar persoane		Numar persoane		Numar persoane		Numar persoane		Numar persoane
Dolj	70566 ALMAJ	90	78	55	38	41	46	36	35	42	37	34	20	32
-	70744 ARGETOAIA	91	76	96	33	65	101	75	91	99	78	118	67	83
-	70968 BOTOSESTI-	3	19	9	9	14	32	35	4	5	10	15	7	7
-	70986 BRABOVA	13	15	18	19	34	29	32	29	16	37	34	27	16
-	71536 CARPEN	58	45	39	16	28	54	32	28	26	34	48	33	28
-	71723 CERNATESTI	44	32	27	25	23	43	20	21	45	29	24	23	47
-	71910 COTOFENII	32	33	36	18	28	57	44	47	55	31	45	51	46
-	72604 GOGOSU	29	9	21	6	11	19	24	12	19	7	22	8	14
-	72819 GRECESTI	23	36	39	15	33	29	37	21	59	35	37	32	37
-	70094 ISALNITA	58	57	66	48	71	90	68	68	105	110	107	101	78
-	73772 PREDESTI	53	73	63	35	40	62	43	44	67	32	74	32	35
-	74073 SCAESTI	47	50	40	20	16	44	35	26	73	24	52	26	35
-	74135 SEACA DE	19	25	22	8	10	50	17	24	9	33	35	20	10
-	74171 SECU	19	28	24	20	16	19	34	8	19	16	12	13	14
-	74242 SOPOT	34	16	27	26	40	59	35	34	46	25	63	18	35
-	74705 VERBITA	17	9	37	9	18	23	31	17	21	17	21	12	24

Rezultatele cautarii - Stabiliri cu domiciliul (inclusiv migratia externa) pe judete si localitati

Judete	Localitati	Ani															
		2002	2003	2004	2005	2006	2007	2008	2009	2010	2011	2012	2013	2014			
		Numar	Numar	Numar	Numar	Numar	Numar	Numar	Numar	Numar	Numar	Numar	Numar	Numar	Numar	Numar	Numar
		persoane	persoane	persoane	persoane	persoane	persoane	persoane	persoane	persoane	persoane	persoane	persoane	persoane	persoane	persoane	persoane
Mehedi	110571	29	53	63	36	34	66	55	44	39	48	72	23	37			

© 1998 - 2016 INSTITUTUL NATIONAL DE STATISTICA

Signature
358

Duf
355

Soldul migrațiilor la nivelul anului 2011

Localitate	Populația stabilă	Plecări	Stabiliri
110571 BICLES	2070	54	48
70566 ALMAJ	1974	13	37
70744 ARGETOAI	4382	57	78
70968 BOTOSEȘTI-PAIA	809	5	10
70986 BRABOVA	1550	26	37
71536 CARPEN	2375	37	34
71723 CERNATEȘTI	1929	29	29
71910 COTOȘENII DIN DOS	2337	37	31
72604 GOGOSU	723	5	7
72819 GRECEȘTI	1706	20	35
70094 ISALNITA	3770	23	110
73772 PREDEȘTI	1905	44	32
74073 SCAEȘTI	2139	28	24
74135 SEACA DE PADURE	1042	17	33
74171 SECU	1140	21	16
74242 SOPOT	1836	33	25
74705 VERBITA	1342	10	17
TOTAL	33029	459	603

Soldul migrației:

144

Varste si

Sexe

Judete

Localitati

Varste si grupe de varsta	Sexe	Judete	Localitati	2002	2003	2004	2005	2006	2007	2008	2009	2010	2011	2012	2013	2014	2015
0-4 ani	Total	Dolj	TOTAL	746317	742976	739243	735635	732744	729383	726474	723514	720073	716398	713129	709727	705760	701461
			Masc	3965	3937	2200	2154	2134	2101	2039	2016	1989	1991	1983	1954	1946	1919
0-4 ani	Total	Dolj	70566 ALMAJ	4892	4895	4893	4862	4821	4774	4715	4688	4680	4678	4662	4624	4607	4607
			Masc	979	961	939	912	899	894	893	858	822	784	780	746	728	715
0-4 ani	Total	Dolj	70744 ARGETOAIA	1882	1824	1779	1726	1692	1685	1609	1566	1522	1484	1472	1412	1375	1349
			Masc	2919	2862	2812	2776	2716	2706	2643	2582	2518	2462	2437	2419	2378	2321
0-4 ani	Total	Dolj	70968 BOTOSESTI-PAIA	2188	2136	2106	2074	2055	2037	1979	1942	1917	1881	1871	1839	1812	1790
			Masc	2582	2552	2531	2492	2469	2446	2432	2392	2365	2329	2323	2324	2307	2325
0-4 ani	Total	Dolj	71536 CARPEN	998	962	925	888	853	835	809	764	726	699	681	660	644	610
			Masc	998	962	925	888	853	835	809	764	726	699	681	660	644	610
0-4 ani	Total	Dolj	71723 CERNATESTI	1933	1907	1877	1839	1819	1790	1770	1724	1717	1704	1683	1674	1668	1637
			Masc	3889	3858	3865	3849	3853	3841	3858	3873	3901	3966	3990	4028	4011	4011
0-4 ani	Total	Dolj	71910 COTOFENII DIN DOS	3793	3756	2246	2218	2202	2210	2180	2156	2139	2133	2132	2138	2138	2126
			Masc	2257	2250	2257	2242	2218	2191	2193	2152	2133	2132	2133	2132	2138	2138
0-4 ani	Total	Dolj	72604 GOGOSU	1434	1384	1347	1307	1270	1264	1222	1156	1129	1083	1088	1053	1027	961
			Masc	1343	1336	1317	1290	1271	1250	1246	1203	1176	1156	1136	1136	1107	1087
0-4 ani	Total	Dolj	72819 GRECESTI	2243	2182	2110	2062	2042	2033	2004	1985	1945	1887	1865	1826	1780	1754
			Masc	1562	1544	1535	1510	1498	1464	1435	1405	1388	1356	1349	1325	1298	1289
0-4 ani	Total	Dolj	73772 PREDESTI	364370	362241	360316	358315	356791	354946	353237	351618	349666	347770	346188	344439	342313	339979
			Masc	1922	1920	1055	1022	1020	1012	987	978	970	977	972	972	956	951
0-4 ani	Total	Dolj	74073 SCAESTI	2411	2418	2420	2405	2389	2360	2332	2324	2329	2328	2347	2337	2318	2302
			Masc	485	457	454	437	432	434	432	415	396	378	370	354	348	344
0-4 ani	Total	Dolj	74135 SEACA DE PADURE	868	846	819	788	774	764	744	744	733	720	701	700	665	653
			Masc	1445	1426	1399	1379	1343	1337	1311	1278	1245	1216	1208	1194	1165	1140
0-4 ani	Total	Dolj	74171 SECU	1091	1067	1062	1045	1029	1017	977	966	960	942	943	927	912	910
			Masc	1273	1250	1245	1220	1206	1192	1183	1163	1148	1130	1132	1128	1117	1118
0-4 ani	Total	Dolj	74242 SOPOT	477	459	441	417	406	403	391	368	355	341	331	318	313	299
			Masc	968	964	951	926	914	896	894	868	873	878	872	868	865	842
0-4 ani	Total	Dolj	74705 VERBITA	1926	1911	1909	1905	1912	1909	1909	1921	1915	1934	1964	1980	1999	1988
			Masc	1839	1819	1064	1044	1050	1047	1052	1045	1043	1058	1057	1034	1020	1020
0-4 ani	Total	Dolj	TOTAL	382447	380735	378927	377320	375953	374437	373237	371896	370407	368628	366941	365286	363447	361482
			Masc	2043	2017	1145	1132	1114	1089	1052	1038	1019	1014	1011	998	995	982
0-4 ani	Total	Dolj	70566 ALMAJ	2481	2477	2473	2457	2432	2414	2383	2364	2351	2350	2330	2325	2306	2305
			Masc	514	504	485	475	467	460	461	443	426	416	410	392	380	371
0-4 ani	Total	Dolj	70744 ARGETOAIA	1014	978	960	938	918	901	865	833	800	783	772	747	722	707
			Masc	1474	1436	1413	1397	1373	1369	1332	1304	1273	1246	1229	1225	1213	1181
0-4 ani	Total	Dolj	70968 BOTOSESTI-PAIA	1097	1069	1044	1029	1026	1020	1002	976	957	939	928	912	900	880
			Masc	1309	1302	1286	1272	1263	1254	1249	1229	1217	1199	1191	1196	1190	1207
0-4 ani	Total	Dolj	71536 CARPEN	521	503	484	471	447	432	418	396	371	358	350	342	331	311
			Masc	965	943	926	913	905	894	876	856	844	826	811	806	803	795
0-4 ani	Total	Dolj	71723 CERNATESTI	1973	1947	1956	1944	1941	1932	1949	1952	1958	1967	2002	2010	2029	2023
			Masc	1954	1937	1182	1174	1163	1155	1158	1135	1113	1096	1103	1091	1071	1063
0-4 ani	Total	Dolj	71910 COTOFENII DIN DOS	1171	1164	1152	1148	1142	1122	1120	1102	1087	1088	1091	1087	1077	1063
			Masc	759	734	712	698	675	672	646	617	600	576	575	558	537	507
0-4 ani	Total	Dolj	72604 GOGOSU	654	655	651	640	632	628	623	599	584	578	574	559	547	528
			Masc	1152	1126	1087	1064	1053	1061	1050	1036	1015	974	959	934	907	895
0-4 ani	Total	Dolj	72819 GRECESTI	779	759	753	743	740	731	713	702	692	676	673	661	645	636
			Masc	36999	36140	35196	34239	33649	33158	32982	33128	33115	32856	32702	32130	31121	30287
0-4 ani	Total	Dolj	74073 SCAESTI	200	204	84	79	68	62	58	56	56	55	58	58	59	59
			Masc	336	325	302	301	283	267	248	241	236	243	242	251	253	233
0-4 ani	Total	Dolj	74135 SEACA DE PADURE	42	42	36	31	29	30	28	28	31	29	23	17	16	16
			Masc	88	84	77	77	76	71	61	60	56	49	46	47	41	36
0-4 ani	Total	Dolj	74171 SECU	138	127	111	101	87	97	96	108	103	75	79	80	69	68
			Masc	115	109	112	104	103	95	90	75	75	79	80	69	68	68
0-4 ani	Total	Dolj	74242 SOPOT	122	108	113	108	112	107	104	93	85	85	91	92	92	108
			Masc	25	20	16	17	19	16	17	13	12	13	13	14	14	16
0-4 ani	Total	Dolj	74705 VERBITA	132	127	118	99	89	89	76	69	63	74	67	69	62	52
			Masc	191	184	178	171	168	156	158	150	150	144	148	147	155	157
0-4 ani	Total	Dolj	TOTAL	19115	18598	18138	17641	17361	16948	16897	16953	17039	16956	16641	16080	15567	
			Masc	99	101	44	39	34	33	33	29	30	30	30	27	30	29
0-4 ani	Total	Dolj	70566 ALMAJ	172	168	158	154	134	120	111	110	111	121	133	132	130	
			Masc	21	20	16	14	11	15	15	15	13	11	11	8	7	5
0-4 ani	Total	Dolj	70744 ARGETOAIA	45	43	42	42	42	33	31	30	34	28	27	28	24	
			Masc	79	76	61	52	40	46	44	44	45	47	44	45	41	41
0-4 ani	Total	Dolj	70968 BOTOSESTI-PAIA	51	51	57	56	55	46	36	31	30	36	40	36	34	
			Masc	51	51	57	56	55	46	36	31	30	36	40	36	34	34
0-4 ani	Total	Dolj	71536 CARPEN	58	50	57	56	55	56	53	45	45	47	45	47	46	
			Masc	58	50	57	56	55	56	53	45	45	47	45	47	46	46
0-4 ani	Total	Dolj	71723 CERNATESTI	14	10	7	9	11	9	10	10	8	7	7	7	7	
			Masc	14	10	7	9	11	9	10	10	8	7	7	7	7	7

	15-19 ani	20-24 ani	Total	Dolj	159	139	125	111	111	103	113	99	105	108	103	94	101
-	-	-	-	-	70094 ISALNITA	136	73	75	83	84	77	69	69	74	74	64	59
-	-	-	-	-	73772 PREDESTI	95	97	91	77	73	74	70	60	64	64	55	55
-	-	-	-	-	74073 SCAESTI	39	30	28	30	25	22	22	20	24	23	23	21
-	-	-	-	-	74135 SEACA DE PADURE	38	40	53	46	48	49	43	50	48	46	42	48
-	-	-	-	-	74171 SECU	63	59	55	58	61	66	69	61	56	50	47	43
-	-	-	-	-	74242 SOPOT	51	48	42	38	39	44	41	42	42	39	42	38
-	-	-	-	-	74705 VERBITA	22841	21614	20054	19619	18702	18530	18107	18135	17763	17409	16958	16531
-	-	-	-	-	TOTAL	137	137	56	57	54	39	40	39	42	40	46	42
-	-	-	-	-	70566 ALMAJ	193	194	183	185	170	168	163	159	160	155	139	149
-	-	-	-	-	70744 ARGETOAIA	27	25	20	23	25	24	16	17	19	22	21	18
-	-	-	-	-	70968 BOTOSESTI-PAIA	49	45	50	57	49	51	43	45	44	40	38	36
-	-	-	-	-	70986 BRABOVA	74	87	98	90	81	67	61	64	58	55	58	52
-	-	-	-	-	71536 CARPEN	67	62	58	48	48	52	57	58	57	53	54	47
-	-	-	-	-	71723 CERNATESTI	97	88	84	77	72	76	65	59	58	58	56	50
-	-	-	-	-	71910 COTOFENII DIN DOS	22	20	16	15	15	14	13	16	12	7	7	5
-	-	-	-	-	72604 GOGOSU	47	47	43	44	43	50	58	65	63	58	44	44
-	-	-	-	-	72819 GRECESTI	134	119	100	92	90	82	88	78	72	72	65	56
-	-	-	-	-	70094 ISALNITA	141	137	103	108	90	94	88	78	82	82	75	67
-	-	-	-	-	73772 PREDESTI	81	80	79	86	83	88	79	91	82	72	75	67
-	-	-	-	-	74073 SCAESTI	32	28	39	42	33	35	26	20	21	16	16	22
-	-	-	-	-	74135 SEACA DE PADURE	40	36	31	34	29	36	35	48	50	41	44	34
-	-	-	-	-	74171 SECU	57	65	68	76	79	68	72	65	58	54	46	40
-	-	-	-	-	74242 SOPOT	46	42	37	35	40	39	47	38	44	39	35	39
-	-	-	-	-	74705 VERBITA	51466	52690	53029	51611	49487	46808	44318	41144	40011	38274	37680	37033
-	-	-	-	-	TOTAL	245	251	143	142	138	125	121	124	124	119	110	93
-	-	-	-	-	70566 ALMAJ	310	336	370	400	399	380	379	372	368	365	368	340
-	-	-	-	-	70744 ARGETOAIA	34	43	44	44	39	38	36	35	37	40	43	42
-	-	-	-	-	70968 BOTOSESTI-PAIA	80	79	78	71	77	77	79	76	73	68	71	68
-	-	-	-	-	70986 BRABOVA	137	139	142	139	139	142	150	146	138	143	134	128
-	-	-	-	-	71536 CARPEN	92	113	112	124	128	114	117	105	103	100	103	97
-	-	-	-	-	71723 CERNATESTI	170	177	181	195	194	185	177	167	149	154	136	134
-	-	-	-	-	71910 COTOFENII DIN DOS	25	23	30	32	35	32	27	22	22	32	33	39
-	-	-	-	-	72604 GOGOSU	98	107	110	104	105	95	87	95	94	95	111	120
-	-	-	-	-	72819 GRECESTI	267	283	304	311	293	289	252	241	226	227	221	231
-	-	-	-	-	70094 ISALNITA	230	246	156	155	157	158	160	163	167	160	157	151
-	-	-	-	-	73772 PREDESTI	128	129	125	139	151	152	161	155	163	155	158	146
-	-	-	-	-	74073 SCAESTI	61	69	64	62	59	58	58	58	61	47	44	41
-	-	-	-	-	74135 SEACA DE PADURE	59	65	67	65	61	67	74	76	75	74	76	74
-	-	-	-	-	74171 SECU	102	104	96	102	100	110	110	108	111	119	111	106
-	-	-	-	-	74242 SOPOT	100	102	101	98	102	88	85	74	82	72	79	85
-	-	-	-	-	74705 VERBITA	26403	27093	27191	26444	25245	23676	22678	21030	20383	19483	19206	19013
-	-	-	-	-	TOTAL	116	128	70	73	77	63	65	65	68	66	58	51
-	-	-	-	-	70566 ALMAJ	145	163	184	202	215	199	203	200	199	195	197	172
-	-	-	-	-	70744 ARGETOAIA	20	25	23	22	24	18	19	19	19	23	22	26
-	-	-	-	-	70968 BOTOSESTI-PAIA	40	39	33	34	37	39	38	36	35	34	29	30
-	-	-	-	-	70986 BRABOVA	72	76	78	85	83	67	65	64	65	71	68	67
-	-	-	-	-	71536 CARPEN	49	59	60	60	60	65	56	51	61	57	59	49
-	-	-	-	-	71723 CERNATESTI	89	91	98	104	105	92	86	83	74	76	72	69
-	-	-	-	-	71910 COTOFENII DIN DOS	20	16	18	21	23	21	20	15	12	11	16	17
-	-	-	-	-	72604 GOGOSU	53	61	66	65	60	59	54	52	53	55	60	60
-	-	-	-	-	72819 GRECESTI	139	147	161	156	164	162	143	137	124	120	117	123
-	-	-	-	-	70094 ISALNITA	112	125	89	72	72	71	68	71	81	81	80	77
-	-	-	-	-	73772 PREDESTI	75	79	72	82	89	84	85	79	78	73	72	72
-	-	-	-	-	74073 SCAESTI	33	38	36	39	35	31	34	27	25	23	21	24
-	-	-	-	-	74135 SEACA DE PADURE	33	36	36	31	32	31	36	40	47	43	42	43
-	-	-	-	-	74171 SECU	60	64	60	55	53	47	49	50	56	61	60	59
-	-	-	-	-	74242 SOPOT	58	60	63	58	59	49	48	39	35	36	38	42
-	-	-	-	-	74705 VERBITA	25063	25597	25970	25167	24242	22932	21640	20114	19628	18791	18474	18020
-	-	-	-	-	TOTAL	129	123	75	70	69	61	62	60	56	53	52	40
-	-	-	-	-	70566 ALMAJ	165	175	186	187	185	187	181	176	172	169	170	172
-	-	-	-	-	70744 ARGETOAIA	14	18	21	20	20	19	20	17	16	18	18	17
-	-	-	-	-	70968 BOTOSESTI-PAIA	40	40	45	44	34	38	41	40	38	34	42	38
-	-	-	-	-	70986 BRABOVA	65	63	61	57	56	66	75	85	82	73	66	61
-	-	-	-	-	71536 CARPEN	43	54	52	54	64	64	58	61	54	42	44	48
-	-	-	-	-	71723 CERNATESTI	81	86	83	90	90	102	92	91	84	75	78	67
-	-	-	-	-	71910 COTOFENII DIN DOS	5	7	12	11	12	14	12	12	10	11	16	16
-	-	-	-	-	72604 GOGOSU	45	48	44	46	44	46	41	35	42	40	51	60
-	-	-	-	-	72819 GRECESTI	128	136	143	147	133	127	109	104	102	107	104	108
-	-	-	-	-	70094 ISALNITA	118	121	87	90	83	85	87	92	86	79	77	74
-	-	-	-	-	73772 PREDESTI	53	50	53	57	62	65	68	76	85	82	86	74
-	-	-	-	-	74073 SCAESTI	28	31	28	30	27	28	31	33	34	24	23	20
-	-	-	-	-	74135 SEACA DE PADURE	26	29	31	34	29	36	34	34	32	32	33	32
-	-	-	-	-	74171 SECU	42	40	36	40	49	53	63	61	58	58	51	47
-	-	-	-	-	74242 SOPOT	42	42	38	40	43	39	37	35	41	42	41	43
-	-	-	-	-	74705 VERBITA	56771	54784	53001	50933	51424	52737	53308	53229	51826	49726	44450	41216
-	-	-	-	-	TOTAL	251	248	125	117	114	117	122	137	140	144	126	128
-	-	-	-	-	70566 ALMAJ	321	302	292	283	288	290	313	338	362	357	361	373
-	-	-	-	-	70744 ARGETOAIA	39	27	29	32	33	31	39	43	42	41	39	35
-	-	-	-	-	70968 BOTOSESTI-PAIA	87	77	68	74	73	69	68	72	69	66	71	68
-	-	-	-	-	70986 BRABOVA	154	148	145	134	134	132	123	126	138	131		

		196	187	177	178	176	170	159	166	140	136	125	139	132
-	71910 COTOFENII DIN DOS	196	187	177	178	176	170	159	166	140	136	125	139	132
-	72604 GOGOSU	38	41	42	41	36	35	36	31	26	23	25	17	18
-	72819 GRECESTI	110	110	113	111	117	102	97	104	95	85	74	77	71
-	70094 ISALNITA	306	311	305	325	330	308	290	297	292	306	309	313	318
-	73772 PREDESTI	303	201	203	211	201	189	165	154	143	137	129	122	126
-	74073 SCAESTI	179	176	164	153	148	143	136	144	154	146	144	140	124
-	74135 SEACA DE PADURE	81	87	84	79	76	71	58	50	42	35	32	43	35
-	74171 SECU	95	94	88	85	83	78	68	71	72	67	65	64	60
-	74242 SOPOT	137	154	147	148	140	134	124	122	109	102	96	91	88
-	74705 VERBITA	110	116	113	106	106	108	109	113	109	100	89	84	70
Masc	TOTAL	28965	27865	28000	28446	28972	29419	29731	29403	29031	28317	27272	26316	25919
-	70566 ALMAJ	183	155	72	77	76	83	93	80	77	65	63	52	52
-	70744 ARGETOAIA	228	209	198	196	196	185	181	171	164	145	142	133	128
-	70968 BOTOSESTI-PAIA	35	40	34	35	33	29	24	20	14	12	10	12	15
-	70986 BRABOVA	64	62	57	59	52	48	46	46	39	34	28	31	35
-	71536 CARPEN	113	107	99	103	96	96	91	90	84	90	86	87	76
-	71723 CERNATESTI	106	99	97	84	82	74	70	68	63	61	55	59	52
-	71910 COTOFENII DIN DOS	121	97	89	92	95	99	95	97	78	72	67	70	66
-	72604 GOGOSU	20	19	25	23	22	19	17	14	12	11	14	10	12
-	72819 GRECESTI	74	75	73	65	63	54	47	51	45	43	40	38	35
-	70094 ISALNITA	164	149	158	166	170	165	158	162	163	167	166	171	175
-	73772 PREDESTI	184	159	107	106	98	94	80	79	70	71	69	67	61
-	74073 SCAESTI	101	90	86	72	61	62	61	73	84	77	79	86	73
-	74135 SEACA DE PADURE	52	46	45	40	40	36	29	27	24	23	19	26	19
-	74171 SECU	57	59	46	48	48	42	39	42	40	35	31	27	28
-	74242 SOPOT	90	79	85	83	75	67	58	56	53	55	53	54	54
-	74705 VERBITA	64	63	65	63	64	60	60	61	57	53	46	42	34
Femin	TOTAL	31532	28196	27118	27475	28080	28447	28569	28597	28352	27623	26625	25831	25312
-	70566 ALMAJ	174	147	79	76	71	70	66	59	61	61	58	56	54
-	70744 ARGETOAIA	164	163	186	188	185	190	165	151	146	155	139	132	122
-	70968 BOTOSESTI-PAIA	29	28	22	25	24	27	21	22	21	18	14	14	10
-	70986 BRABOVA	43	38	40	38	44	45	50	45	45	44	39	31	34
-	71536 CARPEN	73	71	67	86	85	82	79	68	62	61	54	52	51
-	71723 CERNATESTI	60	58	54	64	60	60	64	63	62	61	52	48	43
-	71910 COTOFENII DIN DOS	108	99	93	86	81	71	64	69	62	64	58	69	66
-	72604 GOGOSU	21	19	17	18	14	16	19	17	14	14	12	11	7
-	72819 GRECESTI	37	35	37	42	46	48	50	53	50	42	34	39	36
-	70094 ISALNITA	176	157	147	159	160	143	132	135	129	139	143	142	143
-	73772 PREDESTI	137	144	100	105	103	95	85	75	73	66	60	55	65
-	74073 SCAESTI	84	89	90	92	85	81	75	71	70	69	65	54	51
-	74135 SEACA DE PADURE	34	35	39	39	36	35	29	23	18	12	13	17	16
-	74171 SECU	34	36	42	37	35	36	29	29	32	32	34	37	32
-	74242 SOPOT	60	58	68	62	65	67	66	66	56	47	43	37	34
-	74705 VERBITA	46	47	49	43	42	46	49	52	52	47	43	42	36
35-39 ani	TOTAL	40435	50020	55275	61742	63310	56515	54363	54483	55128	56333	57134	57539	57289
-	70566 ALMAJ	188	257	174	196	182	180	158	153	151	148	149	150	138
-	70744 ARGETOAIA	229	299	328	373	396	355	362	368	377	360	374	352	333
-	70968 BOTOSESTI-PAIA	35	39	44	60	71	65	60	53	54	51	48	40	39
-	70986 BRABOVA	50	68	75	85	101	93	92	84	87	91	92	87	85
-	71536 CARPEN	98	115	138	157	168	168	160	160	174	162	167	168	161
-	71723 CERNATESTI	78	97	112	138	163	155	146	147	141	138	132	133	132
-	71910 COTOFENII DIN DOS	135	190	204	222	238	194	187	170	174	177	174	183	175
-	72604 GOGOSU	22	27	33	34	40	34	35	35	39	39	36	34	31
-	72819 GRECESTI	51	69	83	89	102	109	106	111	114	123	115	107	105
-	70094 ISALNITA	256	316	323	349	340	317	314	303	327	348	343	316	317
-	73772 PREDESTI	148	196	134	175	196	186	195	200	208	200	195	179	161
-	74073 SCAESTI	95	126	154	169	179	185	172	162	144	144	148	139	141
-	74135 SEACA DE PADURE	39	47	60	67	78	74	78	79	71	73	71	56	53
-	74171 SECU	41	54	70	77	78	88	91	82	76	75	70	64	63
-	74242 SOPOT	71	88	89	102	115	129	140	138	139	134	129	121	115
-	74705 VERBITA	49	64	72	86	98	106	104	107	98	101	103	106	112
Masc	TOTAL	20395	25332	28010	31244	32124	28579	27518	27670	28040	28602	29051	29306	29016
-	70566 ALMAJ	107	145	98	103	101	109	88	73	76	79	80	81	76
-	70744 ARGETOAIA	143	189	196	217	211	226	196	191	182	185	193	183	176
-	70968 BOTOSESTI-PAIA	24	24	25	27	33	39	37	37	31	32	30	28	21
-	70986 BRABOVA	33	48	50	51	60	63	57	59	50	50	49	47	41
-	71536 CARPEN	57	67	84	100	102	110	104	97	91	97	87	86	87
-	71723 CERNATESTI	46	57	68	72	89	102	98	92	80	81	73	69	67
-	71910 COTOFENII DIN DOS	74	105	118	127	129	121	99	90	84	91	94	95	98
-	72604 GOGOSU	17	18	17	20	20	20	17	23	23	26	21	17	14
-	72819 GRECESTI	33	39	50	53	63	69	77	73	71	70	71	64	58
-	70094 ISALNITA	135	166	161	168	178	169	152	157	164	177	182	167	173
-	73772 PREDESTI	87	117	78	91	102	112	100	103	106	106	99	100	86
-	74073 SCAESTI	65	85	93	101	103	90	83	71	59	66	64	64	74
-	74135 SEACA DE PADURE	29	34	43	49	53	48	44	44	40	34	36	29	31
-	74171 SECU	24	32	43	49	52	51	57	51	43	43	40	37	38
-	74242 SOPOT	42	54	61	69	76	80	74	80	79	73	68	62	58
-	74705 VERBITA	23	38	41	54	60	65	60	62	60	62	58	57	52
Femin	TOTAL	20040	24688	27265	30498	31186	27936	26945	26813	27098	27731	28083	28233	28273
-	70566 ALMAJ	81	112	76	79	95	107	92	85	77	72	68	64	62
-	70744 ARGETOAIA	86	110	132	145	162	170	159	171	186	192	187	191	170
-	70968 BOTOSESTI-PAIA	11	15	19	23	27	32	28	23	22	22	21	20	19
-	70986 BRABOVA	17	20	25	34	41	41	36	33	34	37	42	45	46
-	71536 CARPEN	41	48	54	60	55	58	64	63	69	77	75	81	79
-	71723 CERNATESTI	32	40	44	54	49	61	57	54	61	61	57	59	64
-	71910 COTOFENII DIN DOS	61	85	86	95	109	104	95	97	86	83	83	75	68
-	72604 GOGOSU	5	9	10	13	14	20	17	12	12	13	13	15	17
-	72819 GRECESTI	18	30	33	36	39	34	32	33	40	44	52	51	49
-	70094 ISALNITA	121	150	162	170	171	165	157	1					

Varste si grupe de varsta	Sexe	Judete	Localitati	Ani													
				2002	2003	2004	2005	2006	2007	2008	2009	2010	2011	2012	2013	2014	2015
				UM: Numar persoane													
Total	Total	Mehedinti	110571 BICLES	2554	2513	2478	2415	2340	2316	2282	2204	2155	2092	2065	2003	1958	1909
-	Masculin	Mehedinti	110571 BICLES	1245	1238	1230	1195	1143	1123	1100	1074	1058	1027	1018	1001	981	956
-	Feminin	Mehedinti	110571 BICLES	1309	1275	1248	1220	1197	1193	1182	1130	1097	1065	1047	1002	977	953
0-4 ani	Total	Mehedinti	110571 BICLES	123	116	115	99	96	94	98	100	99	89	82	69	54	54
-	Masculin	Mehedinti	110571 BICLES	61	60	55	50	45	42	45	50	51	46	46	38	29	28
-	Feminin	Mehedinti	110571 BICLES	62	56	60	49	51	52	53	50	48	43	36	31	25	26
5-9 ani	Total	Mehedinti	110571 BICLES	100	102	111	121	127	115	107	103	91	88	87	90	93	94
-	Masculin	Mehedinti	110571 BICLES	54	53	59	59	61	56	55	49	45	44	42	43	48	50
-	Feminin	Mehedinti	110571 BICLES	46	49	52	62	66	59	52	54	46	44	45	47	45	44
10-14 ani	Total	Mehedinti	110571 BICLES	138	136	114	112	94	99	99	100	108	114	103	101	98	87
-	Masculin	Mehedinti	110571 BICLES	63	66	62	61	50	53	47	49	47	56	52	53	48	42
-	Feminin	Mehedinti	110571 BICLES	75	70	52	51	44	46	52	51	61	58	51	48	50	45
15-19 ani	Total	Mehedinti	110571 BICLES	129	130	137	136	143	123	114	96	93	82	81	81	85	91
-	Masculin	Mehedinti	110571 BICLES	68	62	63	67	67	56	53	51	48	36	39	40	43	46
-	Feminin	Mehedinti	110571 BICLES	61	68	74	69	76	67	61	45	45	46	42	41	42	45
20-24 ani	Total	Mehedinti	110571 BICLES	145	137	135	132	120	122	122	116	111	107	104	105	93	82
-	Masculin	Mehedinti	110571 BICLES	78	78	75	74	71	64	55	51	58	57	52	53	46	40
-	Feminin	Mehedinti	110571 BICLES	67	59	60	58	49	58	67	65	53	50	52	52	47	42
25-29 ani	Total	Mehedinti	110571 BICLES	156	156	155	152	141	133	124	119	118	109	107	104	106	101
-	Masculin	Mehedinti	110571 BICLES	86	89	87	84	77	74	70	68	64	59	54	52	53	54
-	Feminin	Mehedinti	110571 BICLES	70	67	68	68	64	59	54	51	54	50	53	52	53	47
30-34 ani	Total	Mehedinti	110571 BICLES	141	132	132	130	136	143	137	136	131	128	122	117	117	121
-	Masculin	Mehedinti	110571 BICLES	92	85	82	82	83	83	79	79	73	68	65	65	66	66
-	Feminin	Mehedinti	110571 BICLES	49	47	50	48	53	60	58	57	58	60	57	52	51	55
35-39 ani	Total	Mehedinti	110571 BICLES	81	96	104	118	123	125	120	115	123	132	141	134	135	128
-	Masculin	Mehedinti	110571 BICLES	48	58	64	67	74	79	78	74	80	86	89	82	82	73
-	Feminin	Mehedinti	110571 BICLES	33	38	40	51	49	46	42	41	43	46	52	52	53	55
40-44 ani	Total	Mehedinti	110571 BICLES	103	121	108	96	92	86	100	111	111	120	125	118	115	125
-	Masculin	Mehedinti	110571 BICLES	70	79	70	61	54	51	58	62	60	68	75	77	77	85
-	Feminin	Mehedinti	110571 BICLES	33	42	38	35	38	35	42	49	51	52	50	41	38	40
45-49 ani	Total	Mehedinti	110571 BICLES	111	101	108	103	101	113	127	106	95	86	82	95	103	106
-	Masculin	Mehedinti	110571 BICLES	50	46	58	63	63	71	79	65	59	51	49	53	57	56
-	Feminin	Mehedinti	110571 BICLES	61	55	50	40	38	42	48	41	36	35	33	42	46	50

[Signature]
362

50-54 ani	Total	Mehedinti	110571 BICLES	136	126	120	124	120	17	108	111	105	103	116	124	103	93
-	Masculin	Mehedinti	110571 BICLES	69	66	61	59	58	55	50	59	61	65	71	75	61	58
-	Feminin	Mehedinti	110571 BICLES	67	60	59	65	62	67	58	52	44	38	45	49	42	35
55-59 ani	Total	Mehedinti	110571 BICLES	144	151	161	160	150	149	139	133	139	128	123	101	118	108
-	Masculin	Mehedinti	110571 BICLES	69	75	82	78	68	72	64	59	62	56	52	48	65	63
-	Feminin	Mehedinti	110571 BICLES	75	76	79	82	82	77	75	74	77	72	71	53	53	45
60-64 ani	Total	Mehedinti	110571 BICLES	190	159	145	128	134	142	159	164	162	156	153	139	131	138
-	Masculin	Mehedinti	110571 BICLES	75	61	61	60	70	67	77	80	77	70	73	62	55	58
-	Feminin	Mehedinti	110571 BICLES	115	98	84	68	64	75	82	84	85	86	80	77	76	80
65-69 ani	Total	Mehedinti	110571 BICLES	275	262	259	256	207	180	148	133	121	127	139	159	155	144
-	Masculin	Mehedinti	110571 BICLES	120	115	110	105	70	69	58	57	56	66	70	79	76	69
-	Feminin	Mehedinti	110571 BICLES	155	147	149	151	137	111	90	76	65	61	69	80	79	75
70-74 ani	Total	Mehedinti	110571 BICLES	239	244	231	222	216	230	221	225	218	187	162	130	119	113
-	Masculin	Mehedinti	110571 BICLES	103	103	103	99	96	99	95	94	91	66	59	46	49	50
-	Feminin	Mehedinti	110571 BICLES	136	141	128	123	120	131	126	131	127	121	103	84	70	63
75-79 ani	Total	Mehedinti	110571 BICLES	200	194	182	168	168	164	182	163	167	161	171	168	173	161
-	Masculin	Mehedinti	110571 BICLES	84	81	70	68	70	64	76	69	73	69	70	72	67	61
-	Feminin	Mehedinti	110571 BICLES	116	113	112	100	98	100	106	94	94	92	101	96	106	100
80-84 ani	Total	Mehedinti	110571 BICLES	86	101	120	113	124	123	120	108	103	106	94	104	100	101
-	Masculin	Mehedinti	110571 BICLES	33	42	50	38	48	50	42	32	34	38	32	41	42	41
-	Feminin	Mehedinti	110571 BICLES	53	59	70	75	76	73	78	76	69	68	62	63	58	60
85 ani si peste	Total	Mehedinti	110571 BICLES	57	49	41	45	48	53	57	65	60	69	73	64	60	62
-	Masculin	Mehedinti	110571 BICLES	22	19	18	20	18	18	19	26	19	26	28	22	17	16
-	Feminin	Mehedinti	110571 BICLES	35	30	23	25	30	35	38	39	41	43	45	42	43	46

Dus
369

Evoluția demografică a populației după domiciliu între anii 2002 și 2015 la nivelul Grupului de Acțiune Locală "Colinele Olteniei"														
	2002	2003	2004	2005	2006	2007	2008	2009	2010	2011	2012	2013	2014	2015
UMI: Numar persoane														
LOCALITATEA	Nr. pers.	Nr. pers.	Nr. pers.	Nr. pers.	Nr. pers.	Nr. pers.	Nr. pers.	Nr. pers.	Nr. pers.	Nr. pers.	Nr. pers.	Nr. pers.	Nr. pers.	Nr. pers.
70566 ALMAJ	3965	3937	2200	2154	2134	2101	2039	2016	1989	1991	1983	1954	1946	1919
70744 ARGETOANIA	4832	4895	4893	4862	4821	4774	4715	4688	4680	4678	4677	4662	4674	4607
110571 BICLES	2554	2513	2478	2415	2340	2316	2282	2204	2155	2092	2065	2003	1958	1903
70968 BOYOSESTI-PAJA	979	961	939	912	899	894	893	858	822	794	780	746	728	715
70986 BRABOVA	1882	1824	1779	1726	1692	1665	1609	1566	1520	1484	1472	1412	1375	1349
71536 CARPEN	2919	2852	2812	2776	2715	2706	2643	2582	2518	2462	2437	2419	2378	2321
71723 CERNATESTI	2188	2136	2106	2074	2055	2037	1979	1942	1917	1881	1871	1839	1812	1790
71910 COJOFENII DIN DOS	2582	2552	2531	2492	2469	2446	2432	2392	2365	2329	2323	2324	2307	2225
72604 GOGOSU	988	962	925	888	853	835	809	764	726	699	681	660	644	610
72819 GRECESTI	1989	1907	1877	1839	1819	1790	1770	1724	1717	1704	1683	1674	1668	1637
70094 ISALNITA	3899	3858	3865	3849	3853	3841	3858	3873	3874	3901	3966	3990	4028	4011
73772 PREDDESTI	3793	3756	2246	2218	2213	2202	2210	2180	2156	2139	2161	2148	2105	2083
74073 SCAESTI	2257	2250	2257	2242	2218	2191	2193	2152	2133	2132	2138	2138	2126	2111
74135 SEACA DE PADURE	1434	1384	1347	1307	1270	1264	1222	1156	1129	1083	1088	1053	1027	981
74171 SECU	1343	1336	1317	1290	1271	1250	1246	1203	1176	1156	1136	1107	1087	1054
74242 SOBOT	2243	2182	2110	2062	2042	2033	2004	1965	1945	1897	1865	1826	1780	1754
74705 VERBITA	1562	1544	1535	1510	1498	1464	1435	1405	1388	1356	1349	1325	1288	1289
41423	40859	37217	36616	36163	35809	35339	34670	34209	33768	33675	33280	32891	32465	32465
Evoluția demografică a populației GAL "Colinele Olteniei" - 2002-2015														
2002	2003	2004	2005	2006	2007	2008	2009	2010	2011	2012	2013	2014	2015	
41423	40859	37217	36616	36163	35809	35339	34670	34209	33768	33675	33280	32891	32465	

